



**ISTITUTO DI ISTRUZIONE SUPERIORE  
I.P.S.A.A. e I.P.S.S.A.R. "DON DEODATO MELONI"**

**SETTORE SERVIZI PER L'AGRICOLTURA E LO SVILUPPO RURALE  
E SERVIZI PER L'ENOGASTRONOMIA E L'OSPITALITA' ALBERGHIERA  
E I SERVIZI COMMERCIALI  
SERVIZI SOCIALI E ODONTOTECNICO  
ORISTANO**



REGIONE AUTONOMA  
DELLA SARDEGNA



I.I.S. MELONI  
Meloni

**AUTOVALUTAZIONE D'ISTITUTO**

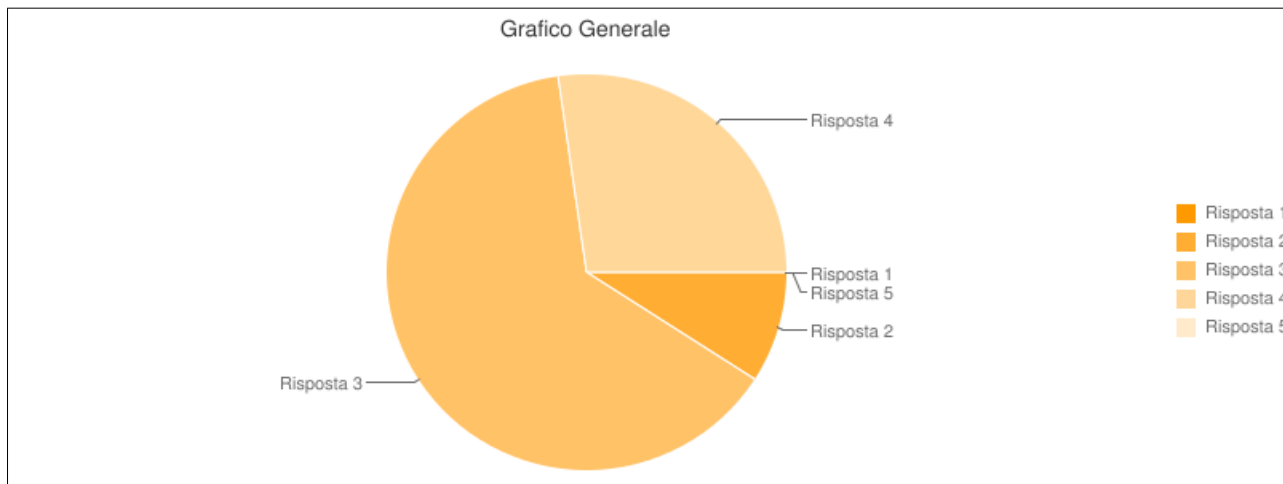
**Anno scolastico 2017 -2018**

**QUESTIONARIO PERSONALE ATA, SEGRETERIA, UFFICI**

**ANALISI DEI RISULTATI**

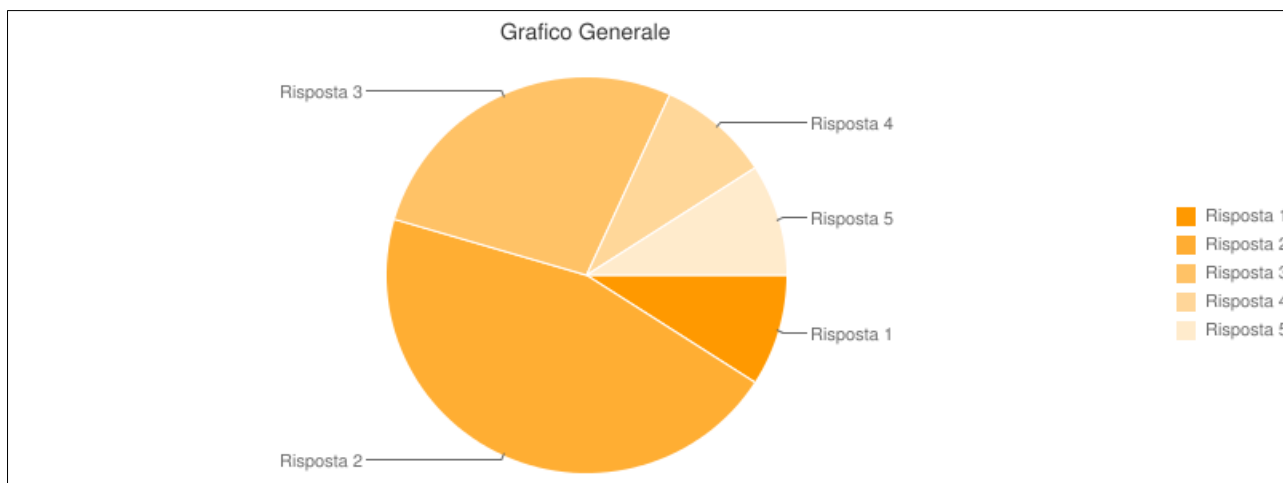
### Sono soddisfatto dell'organizzazione dell'orario di servizio

<b>1</b>	Per niente	<b>0 (0%)</b>
<b>2</b>	Poco	<b>1 (9,09%)</b>
<b>3</b>	Abbastanza	<b>7 (63,64%)</b>
<b>4</b>	Molto	<b>3 (27,27%)</b>
<b>5</b>	Non rispondo	<b>0 (0%)</b>



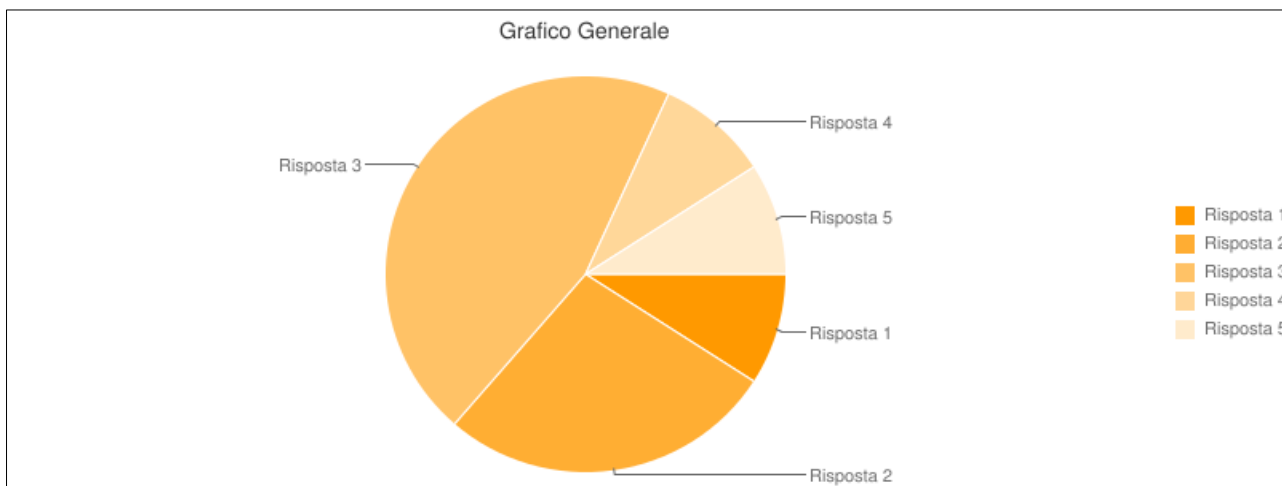
### Il carico di lavoro è ripartito in modo adeguato fra il personale

<b>1</b>	Per niente	<b>1 (9,09%)</b>
<b>2</b>	Poco	<b>5 (45,45%)</b>
<b>3</b>	Abbastanza	<b>3 (27,27%)</b>
<b>4</b>	Molto	<b>1 (9,09%)</b>
<b>5</b>	Non rispondo	<b>1 (9,09%)</b>



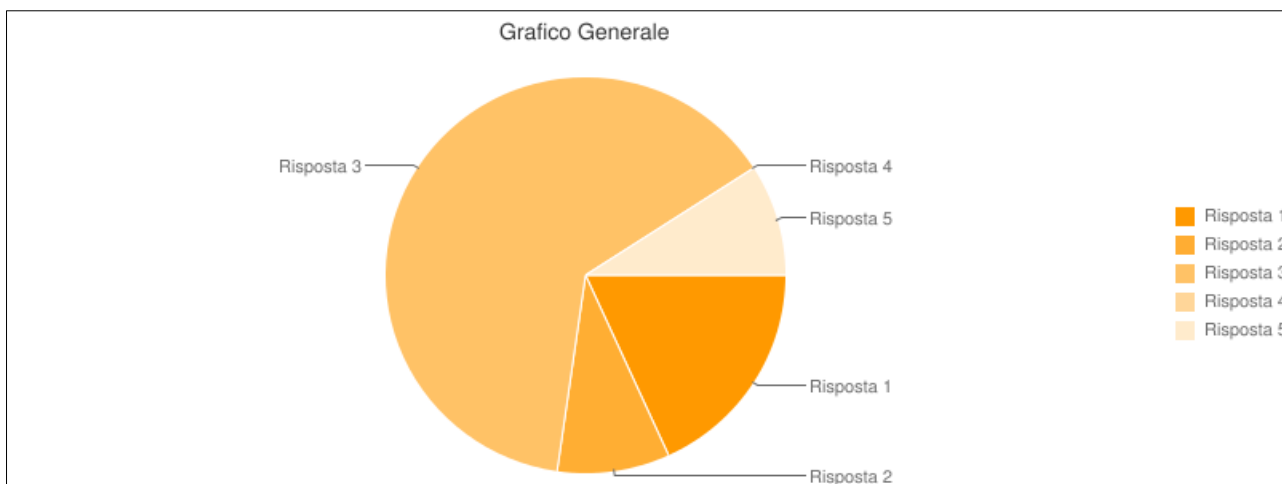
**Sono soddisfatto della qualità delle relazioni avute nel corso dell'anno con il D.S.G.A.**

<b>1</b>	Per niente	<b>1 (9,09%)</b>
<b>2</b>	Poco	<b>3 (27,27%)</b>
<b>3</b>	Abbastanza	<b>5 (45,45%)</b>
<b>4</b>	Molto	<b>1 (9,09%)</b>
<b>5</b>	Non rispondo	<b>1 (9,09%)</b>



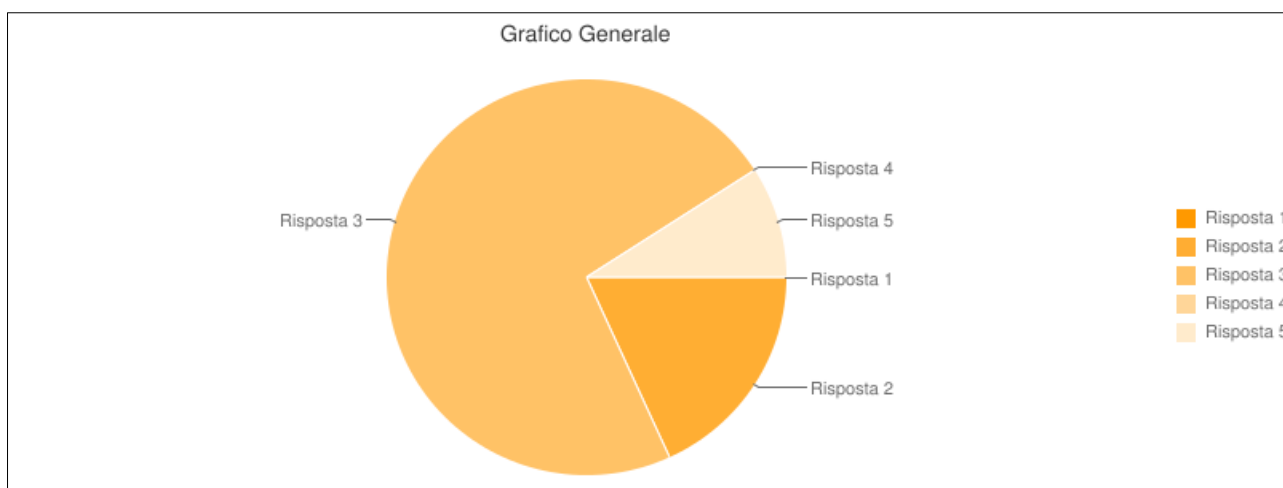
**Sono soddisfatto della qualità delle relazioni avute nel corso dell'anno con i collaboratori del Dirigente Scolastico**

<b>1</b>	Per niente	<b>2 (18,18%)</b>
<b>2</b>	Poco	<b>1 (9,09%)</b>
<b>3</b>	Abbastanza	<b>7 (63,64%)</b>
<b>4</b>	Molto	<b>0 (0%)</b>
<b>5</b>	Non rispondo	<b>1 (9,09%)</b>



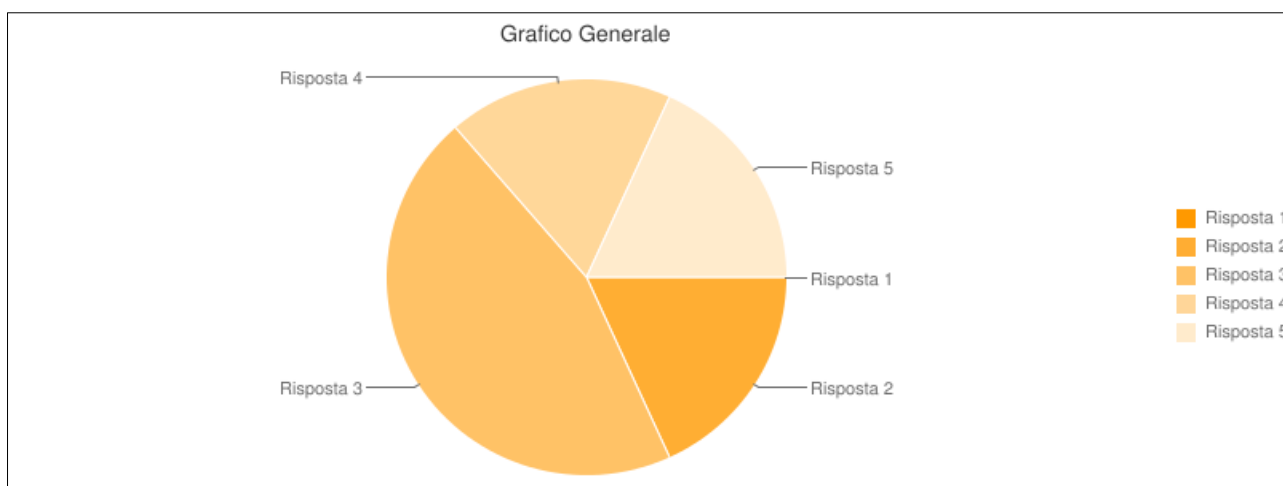
### Sono soddisfatto della qualità delle relazioni avute nel corso dell'anno con i Docenti

1	Per niente	0 (0%)
2	Poco	2 (18,18%)
3	Abbastanza	8 (72,73%)
4	Molto	0 (0%)
5	Non rispondo	1 (9,09%)



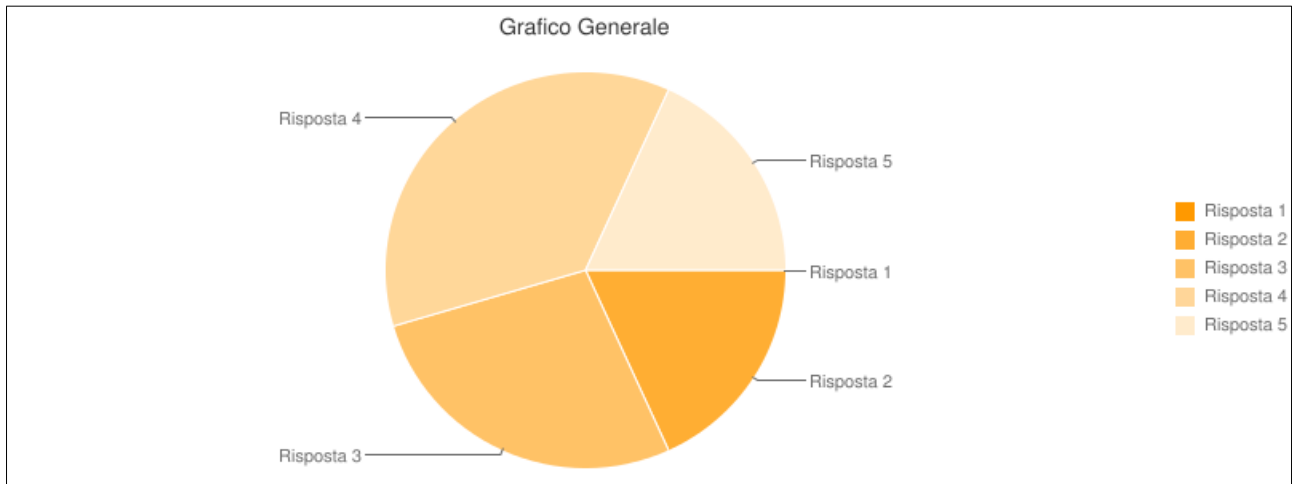
### Sono soddisfatto della qualità delle relazioni avute nel corso dell'anno con i tuoi colleghi (personale ATA, Segreteria, uffici)

1	Per niente	0 (0%)
2	Poco	2 (18,18%)
3	Abbastanza	5 (45,45%)
4	Molto	2 (18,18%)
5	Non rispondo	2 (18,18%)



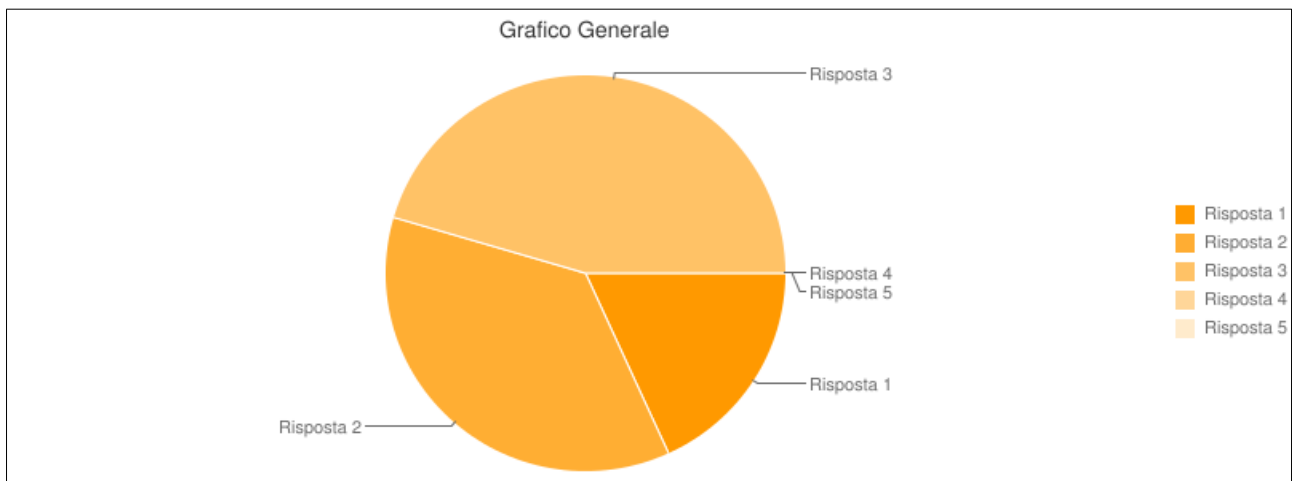
### Ritieni valida la collaborazione all'interno del gruppo di lavoro?

<b>1</b>	Per niente	<b>0 (0%)</b>
<b>2</b>	Poco	<b>2 (18,18%)</b>
<b>3</b>	Abbastanza	<b>3 (27,27%)</b>
<b>4</b>	Molto	<b>4 (36,36%)</b>
<b>5</b>	Non rispondo	<b>2 (18,18%)</b>



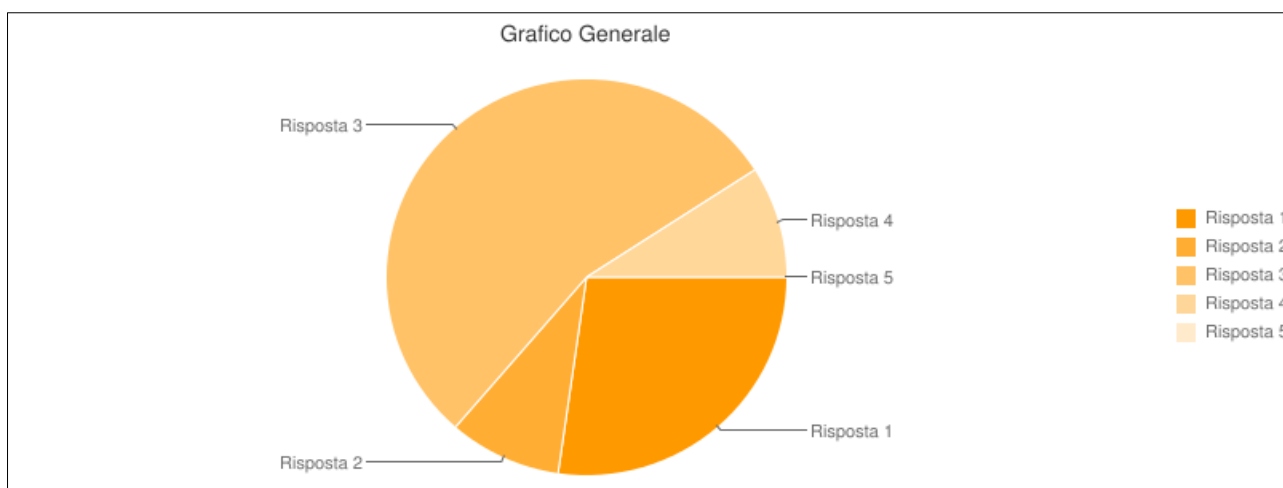
### Pensi che siano rispettate le norme di sicurezza e di prevenzione degli infortuni all'interno dell'Istituto ?

<b>1</b>	Per niente	<b>2 (18,18%)</b>
<b>2</b>	Poco	<b>4 (36,36%)</b>
<b>3</b>	Abbastanza	<b>5 (45,45%)</b>
<b>4</b>	Molto	<b>0 (0%)</b>
<b>5</b>	Non rispondo	<b>0 (0%)</b>



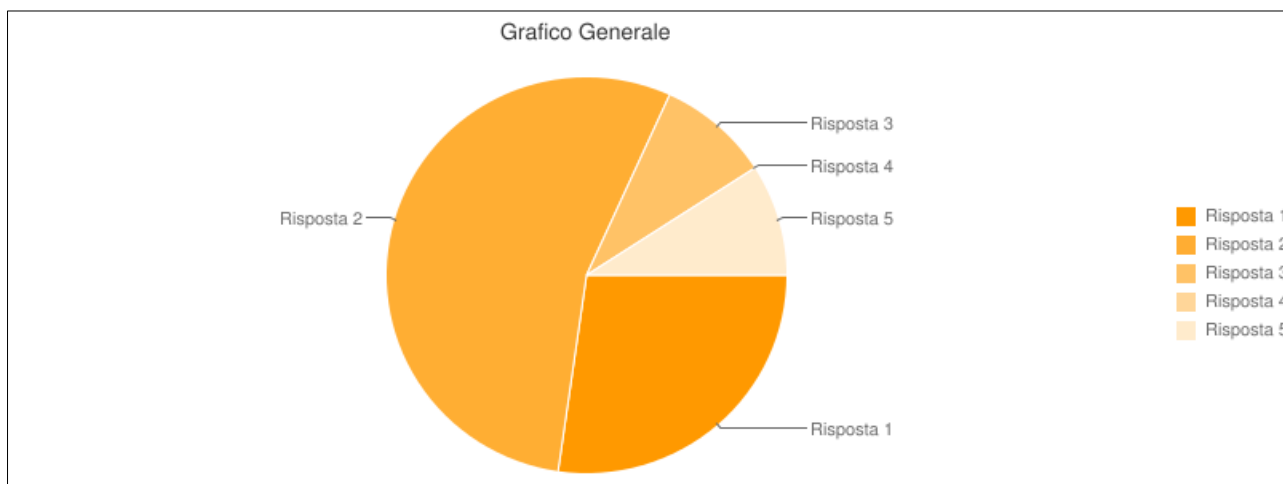
### Ritengo utili per il mio lavoro le attività di formazione e/o aggiornamento

<b>1</b>	Per niente	<b>3 (27,27%)</b>
<b>2</b>	Poco	<b>1 (9,09%)</b>
<b>3</b>	Abbastanza	<b>6 (54,55%)</b>
<b>4</b>	Molto	<b>1 (9,09%)</b>
<b>5</b>	Non rispondo	<b>0 (0%)</b>



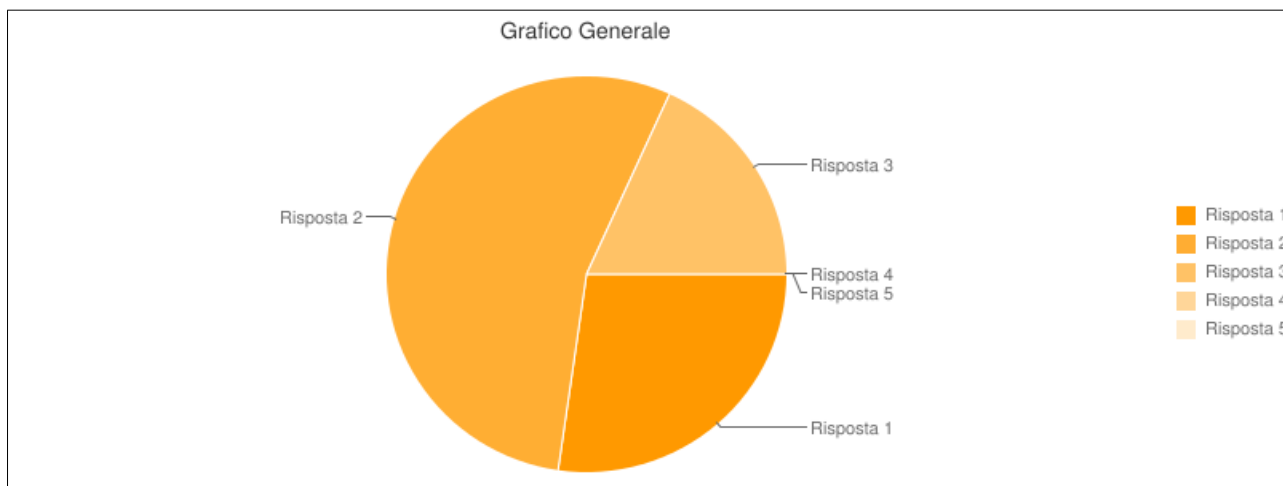
### Le attività aggiuntive vengono adeguatamente riconosciute

<b>1</b>	Per niente	<b>3 (27,27%)</b>
<b>2</b>	Poco	<b>6 (54,55%)</b>
<b>3</b>	Abbastanza	<b>1 (9,09%)</b>
<b>4</b>	Molto	<b>0 (0%)</b>
<b>5</b>	Non rispondo	<b>1 (9,09%)</b>



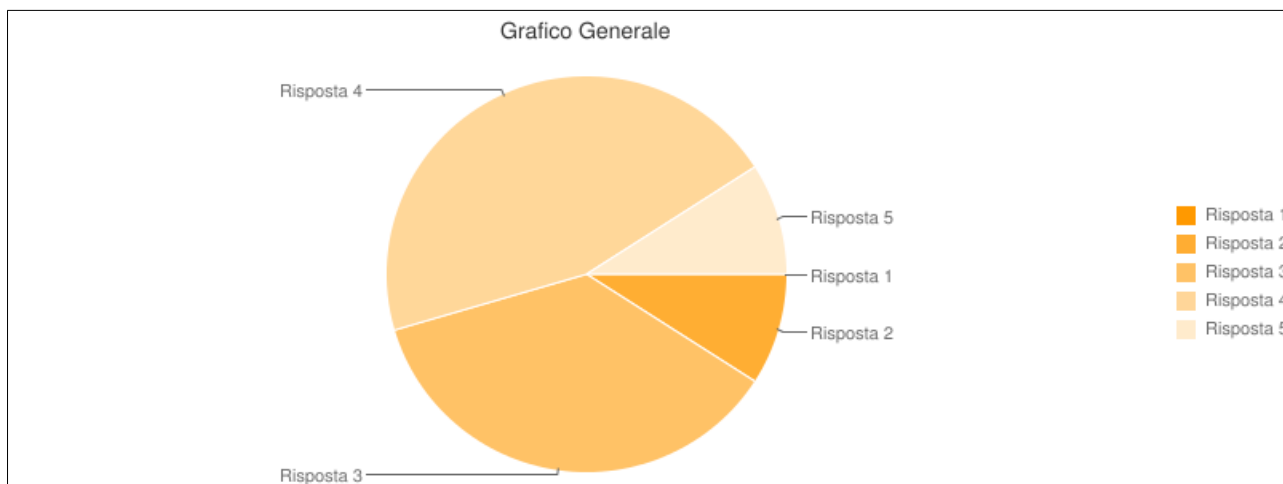
### L'organico esistente è adeguato al carico di lavoro

<b>1</b>	Per niente	<b>3 (27,27%)</b>
<b>2</b>	Poco	<b>6 (54,55%)</b>
<b>3</b>	Abbastanza	<b>2 (18,18%)</b>
<b>4</b>	Molto	<b>0 (0%)</b>
<b>5</b>	Non rispondo	<b>0 (0%)</b>



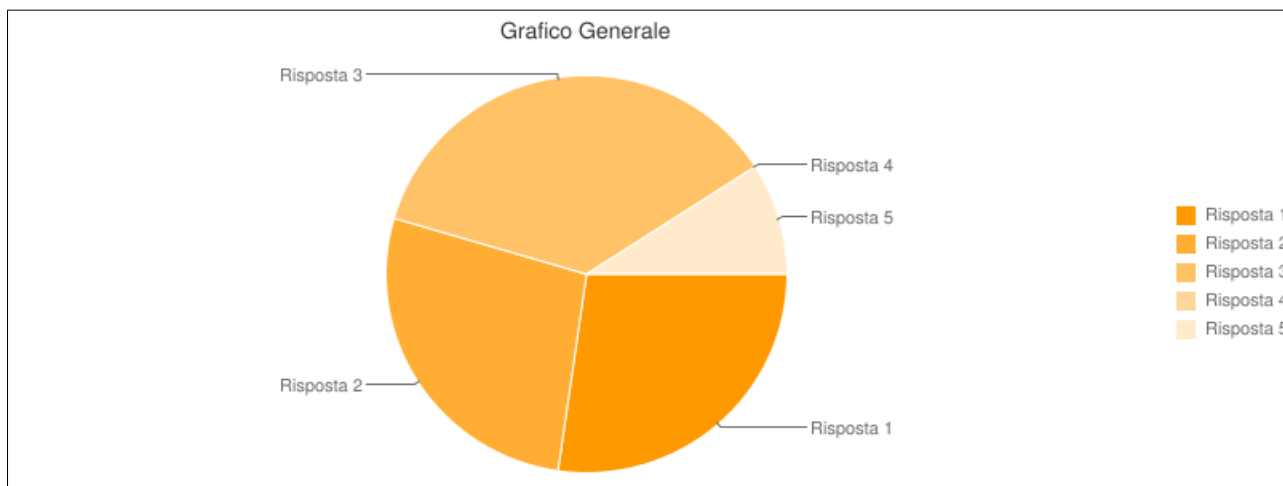
### Nello svolgimento del mio lavoro vengono rispettati tempi e scadenze

<b>1</b>	Mai	<b>0 (0%)</b>
<b>2</b>	Qualche volta	<b>1 (9,09%)</b>
<b>3</b>	Spesso	<b>4 (36,36%)</b>
<b>4</b>	Sempre	<b>5 (45,45%)</b>
<b>5</b>	Non rispondo	<b>1 (9,09%)</b>



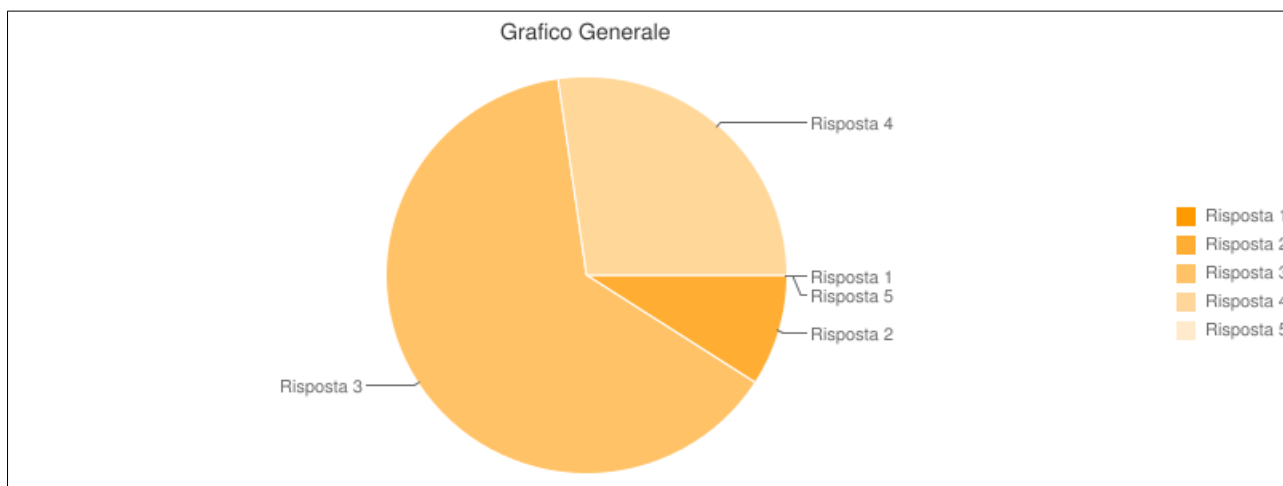
### Sono state definite in modo chiaro le varie funzioni e responsabilità

<b>1</b>	Per niente	<b>3 (27,27%)</b>
<b>2</b>	Poco	<b>3 (27,27%)</b>
<b>3</b>	Abbastanza	<b>4 (36,36%)</b>
<b>4</b>	Molto	<b>0 (0%)</b>
<b>5</b>	Non rispondo	<b>1 (9,09%)</b>



### Ritengo che il mio orario di servizio sia funzionale alle esigenze della Scuola

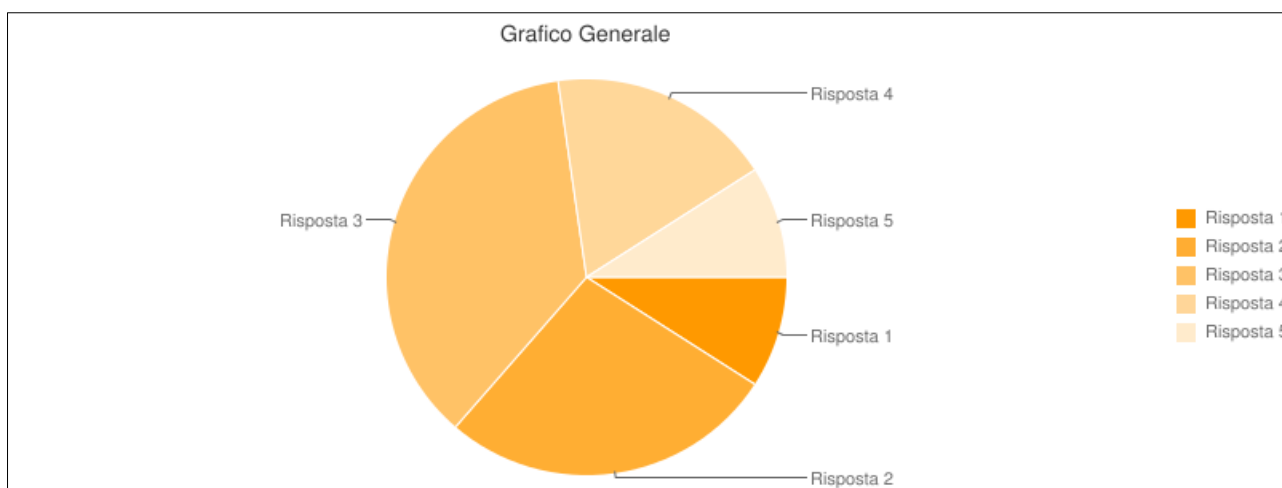
<b>1</b>	Per niente	<b>0 (0%)</b>
<b>2</b>	Poco	<b>1 (9,09%)</b>
<b>3</b>	Abbastanza	<b>7 (63,64%)</b>
<b>4</b>	Molto	<b>3 (27,27%)</b>
<b>5</b>	Non rispondo	<b>0 (0%)</b>





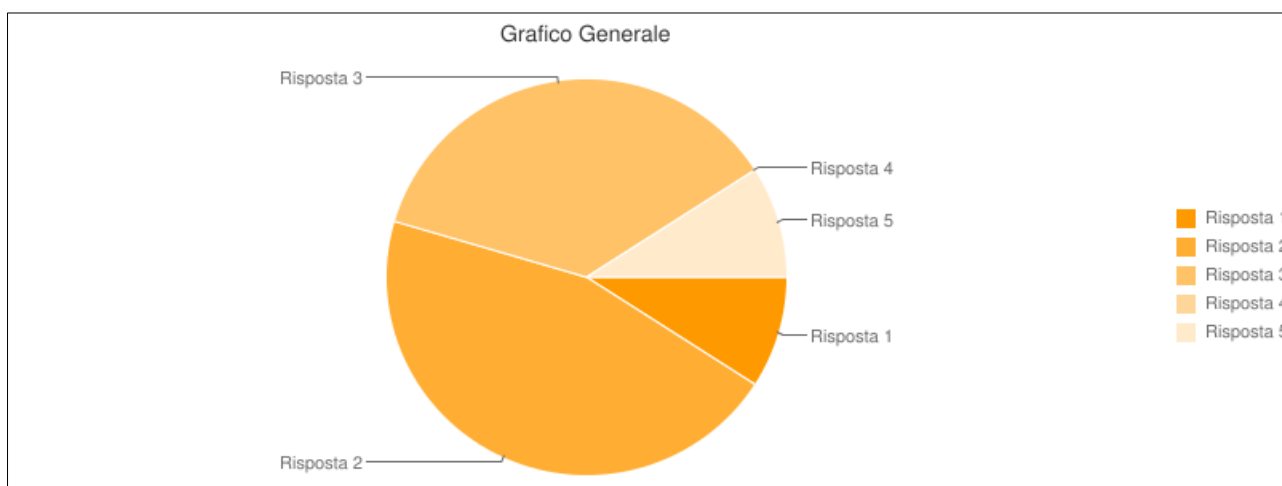
### Ritengo che la Dirigenza della scuola attui una adeguata promozione di un clima collaborativo fra il personale

1	No	1 (9,09%)
2	Non so	3 (27,27%)
3	Non sempre	4 (36,36%)
4	Si, sempre	2 (18,18%)
5	Non rispondo	1 (9,09%)



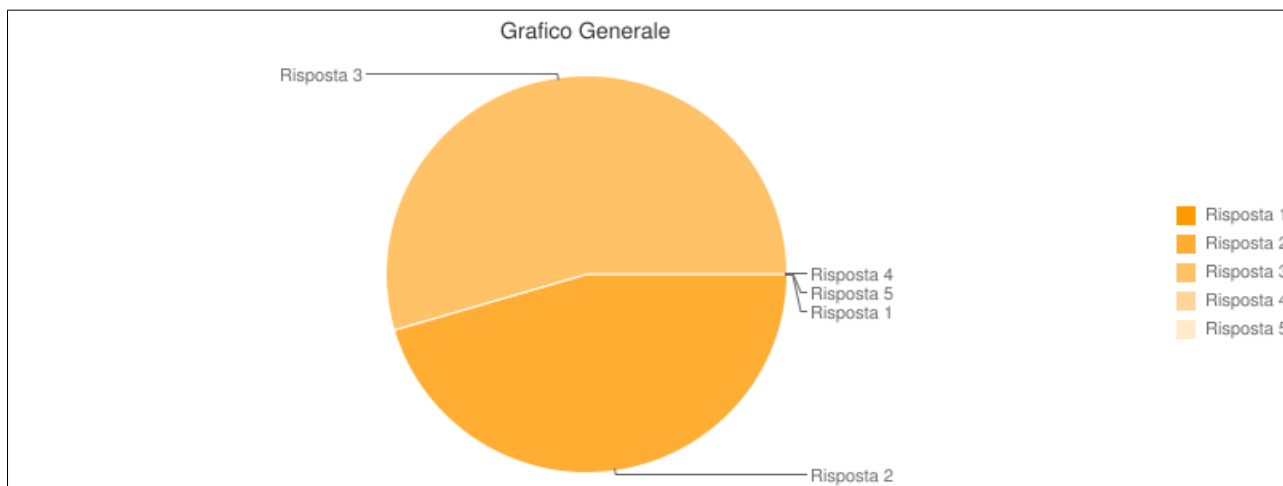
### Le dotazioni per la sicurezza e le emergenze sono sufficienti

1	Per niente	1 (9,09%)
2	Poco	5 (45,45%)
3	Abbastanza	4 (36,36%)
4	Molto	0 (0%)
5	Non rispondo	1 (9,09%)



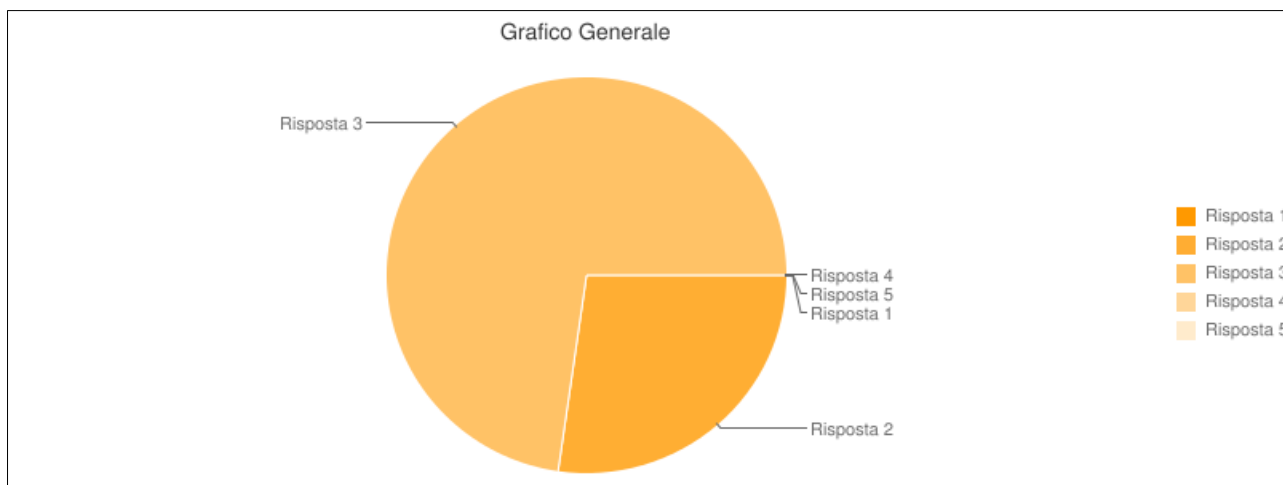
### Le strutture scolastiche mi consentono di operare in modo adeguato

<b>1</b>	Per niente	<b>0 (0%)</b>
<b>2</b>	Poco	<b>5 (45,45%)</b>
<b>3</b>	Abbastanza	<b>6 (54,55%)</b>
<b>4</b>	Molto	<b>0 (0%)</b>
<b>5</b>	Non rispondo	<b>0 (0%)</b>



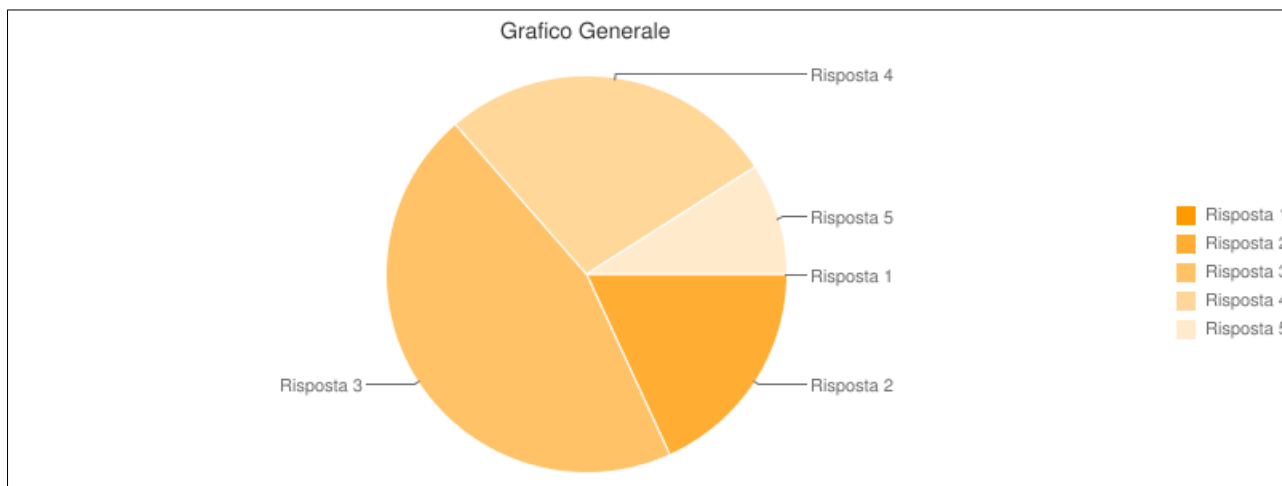
### Le attrezzature e le dotazioni sono adeguate per il mio lavoro

<b>1</b>	Per niente	<b>0 (0%)</b>
<b>2</b>	Poco	<b>3 (27,27%)</b>
<b>3</b>	Abbastanza	<b>8 (72,73%)</b>
<b>4</b>	Molto	<b>0 (0%)</b>
<b>5</b>	Non rispondo	<b>0 (0%)</b>



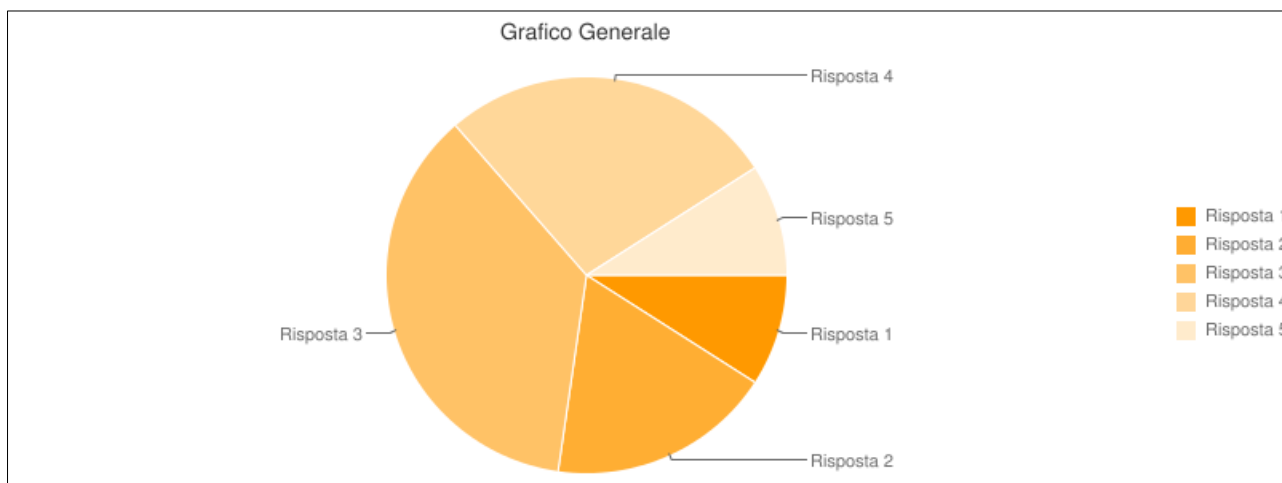
### Valuto positivamente la qualità delle relazioni avute nel corso dell'anno con il Dirigente Scolastico

1	Per niente	0 (0%)
2	Poco	2 (18,18%)
3	Abbastanza	5 (45,45%)
4	Molto	3 (27,27%)
5	Non rispondo	1 (9,09%)



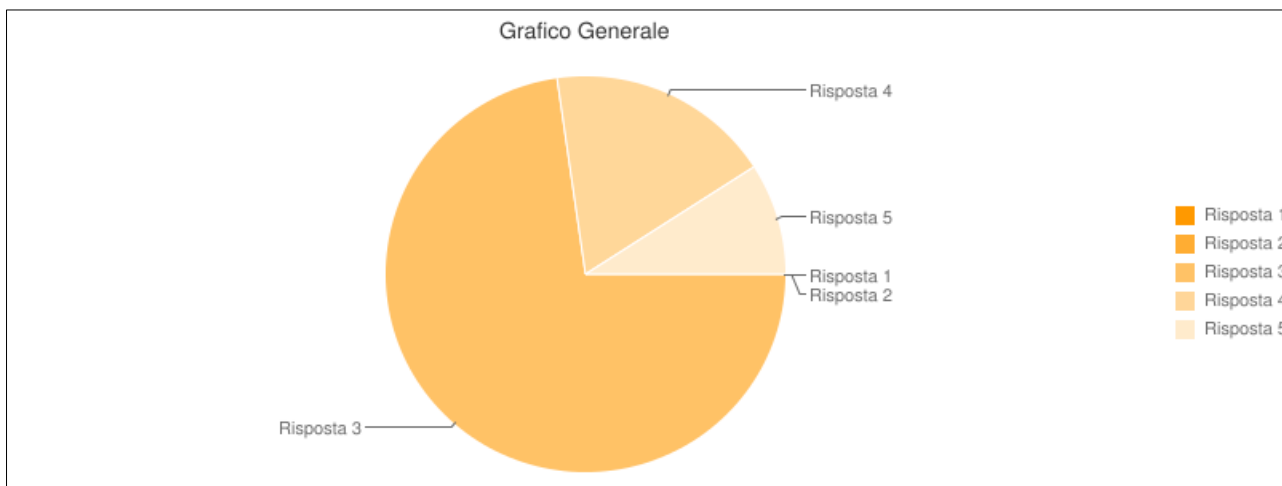
### Valuto positivamente la qualità delle relazioni avute nel corso dell'anno con il D.S.G.A.

1	Per niente	1 (9,09%)
2	Poco	2 (18,18%)
3	Abbastanza	4 (36,36%)
4	Molto	3 (27,27%)
5	Non rispondo	1 (9,09%)



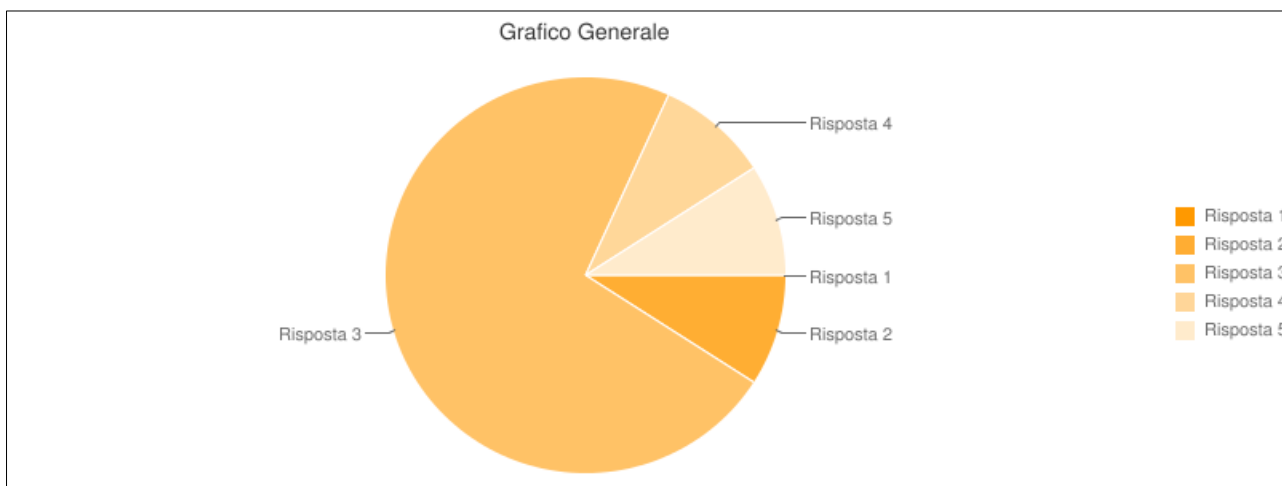
### Sono disponibile ad accogliere proposte e suggerimenti da parte dei colleghi

1	Per niente	0 (0%)
2	Poco	0 (0%)
3	Abbastanza	8 (72,73%)
4	Molto	2 (18,18%)
5	Non rispondo	1 (9,09%)



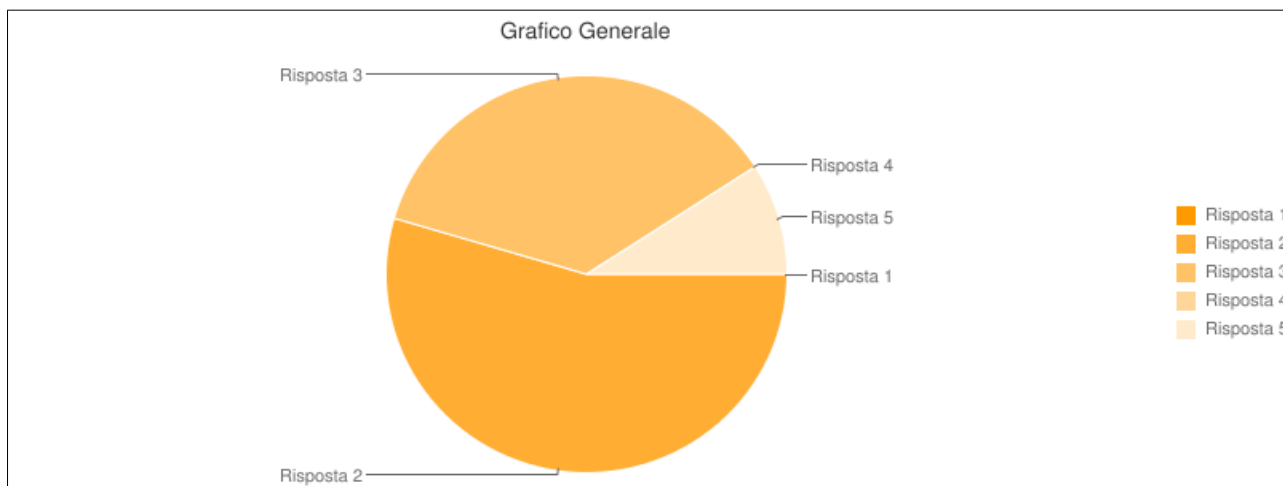
### Il Dirigente Scolastico è disponibile a risolvere i problemi che gli vengono posti

1	Per niente	0 (0%)
2	Poco	1 (9,09%)
3	Abbastanza	8 (72,73%)
4	Molto	1 (9,09%)
5	Non rispondo	1 (9,09%)



### Utilizzo il sito internet della scuola per conoscere le attività dell'Istituto

<b>1</b>	Per niente	<b>0 (0%)</b>
<b>2</b>	Poco	<b>6 (54,55%)</b>
<b>3</b>	Abbastanza	<b>4 (36,36%)</b>
<b>4</b>	Molto	<b>0 (0%)</b>
<b>5</b>	Non rispondo	<b>1 (9,09%)</b>



### Le comunicazioni della scuola (avvisi, circolari, ecc.) sono chiare e tempestive

<b>1</b>	Per niente	<b>0 (0%)</b>
<b>2</b>	Poco	<b>4 (36,36%)</b>
<b>3</b>	Abbastanza	<b>5 (45,45%)</b>
<b>4</b>	Molto	<b>0 (0%)</b>
<b>5</b>	Non rispondo	<b>2 (18,18%)</b>

