



**ISTITUTO DI ISTRUZIONE SUPERIORE  
I.P.S.A.A. e I.P.S.S.A.R. "DON DEODATO MELONI"**

**SETTORE SERVIZI PER L'AGRICOLTURA E LO SVILUPPO RURALE  
E SERVIZI PER L'ENOGASTRONOMIA E L'OSPITALITA' ALBERGHIERA  
E I SERVIZI COMMERCIALI  
SERVIZI SOCIALI E ODONTOTECNICO  
ORISTANO**



REGIONE AUTONOMA  
DELLA SARDEGNA



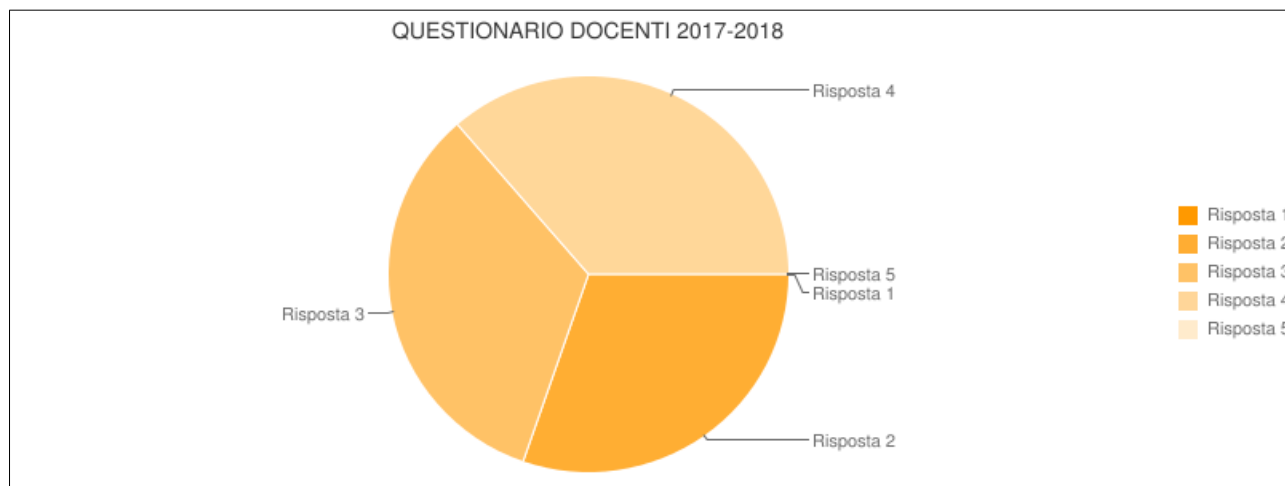
I.I.S. MELONI  
Meloni

**AUTOVALUTAZIONE D'ISTITUTO**  
Anno scolastico 2017 -2018  
**QUESTIONARIO DOCENTI**

**ANALISI DEI RISULTATI**

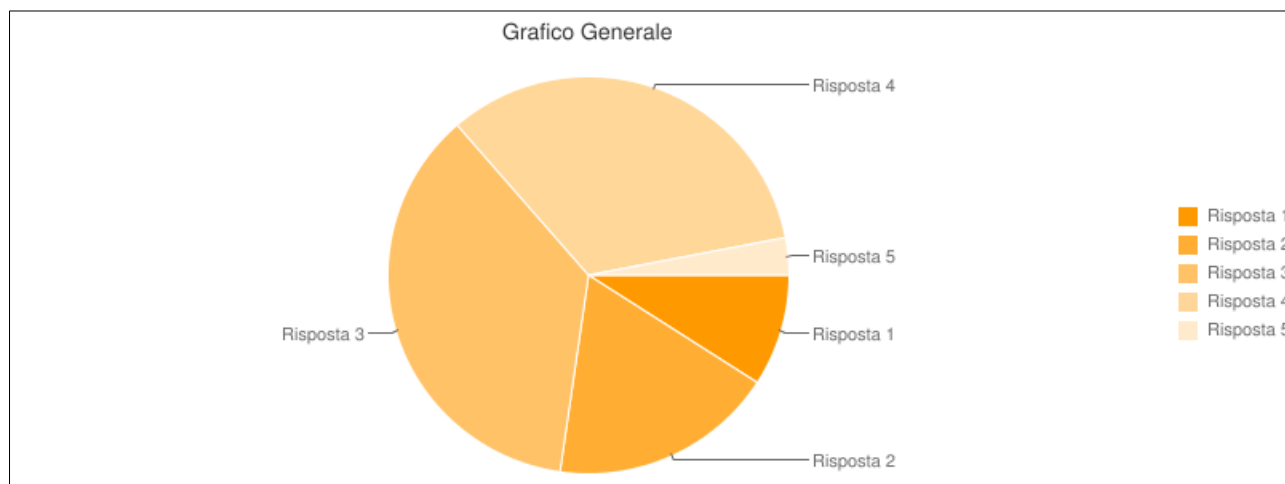
### Mi sento informato rispetto alle attività organizzate dalla scuola

<b>1</b>	Mai	<b>0 (0%)</b>
<b>2</b>	Poco	<b>10 (30,3%)</b>
<b>3</b>	Spesso	<b>11 (33,33%)</b>
<b>4</b>	Sempre	<b>12 (36,36%)</b>
<b>5</b>	Non rispondo	<b>0 (0%)</b>



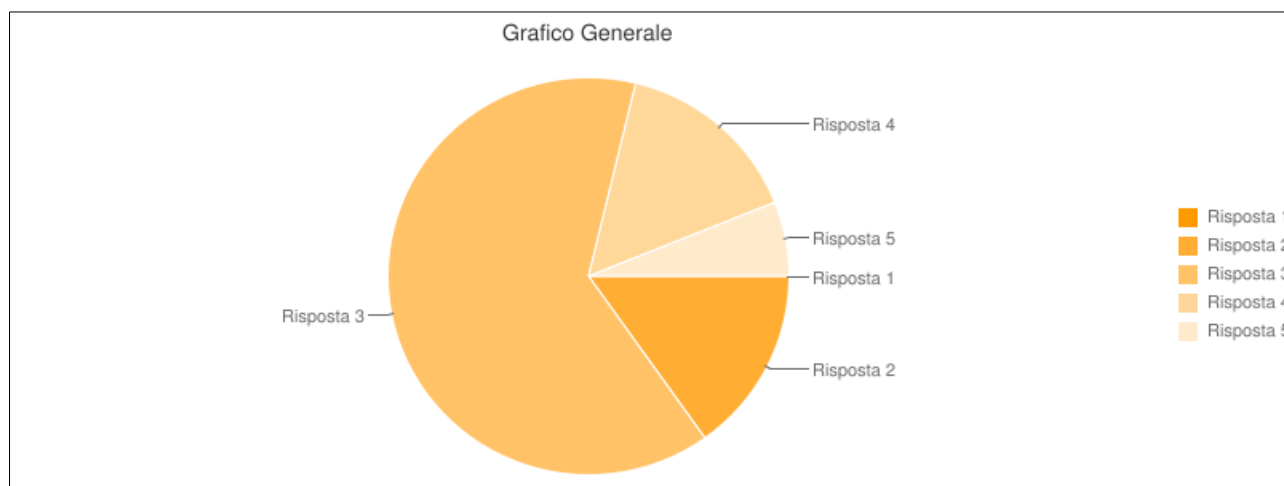
### Comunico alle famiglie i casi di comportamento poco corretto o di profitto negativo da parte degli alunni

<b>1</b>	No, mai	<b>3 (9,09%)</b>
<b>2</b>	Delego altri (coordinatore, etc.)	<b>6 (18,18%)</b>
<b>3</b>	Spesso	<b>12 (36,36%)</b>
<b>4</b>	Si, sempre	<b>11 (33,33%)</b>
<b>5</b>	Non rispondo	<b>1 (3,03%)</b>



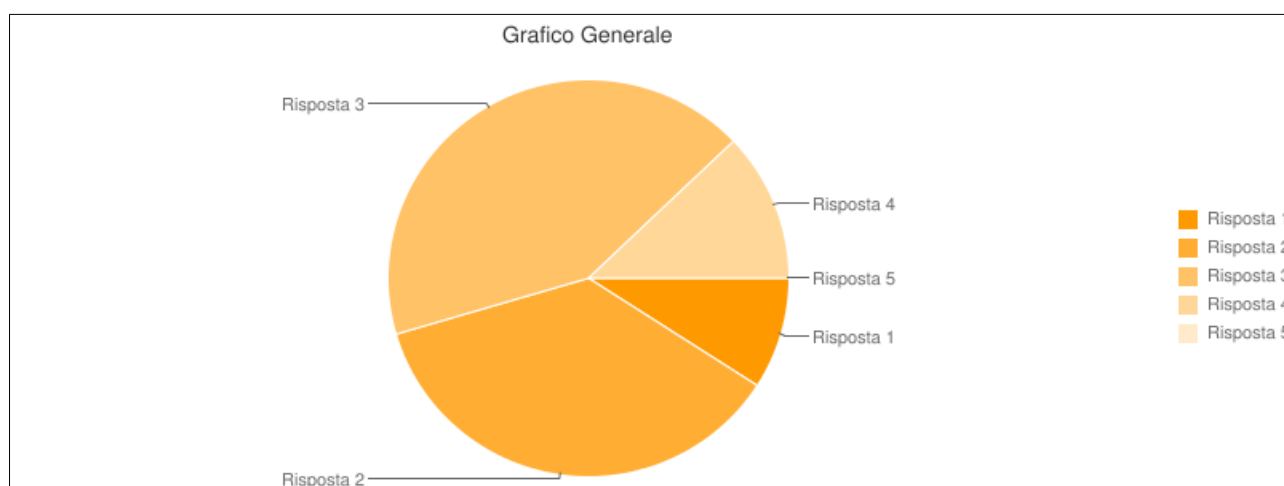
### Ritengo che il PTOF sia valido e che risponda alle esigenze del territorio

<b>1</b>	Per niente	<b>0 (0%)</b>
<b>2</b>	Poco	<b>5 (15,15%)</b>
<b>3</b>	Abbastanza	<b>21 (63,64%)</b>
<b>4</b>	Molto	<b>5 (15,15%)</b>
<b>5</b>	Non rispondo	<b>2 (6,06%)</b>



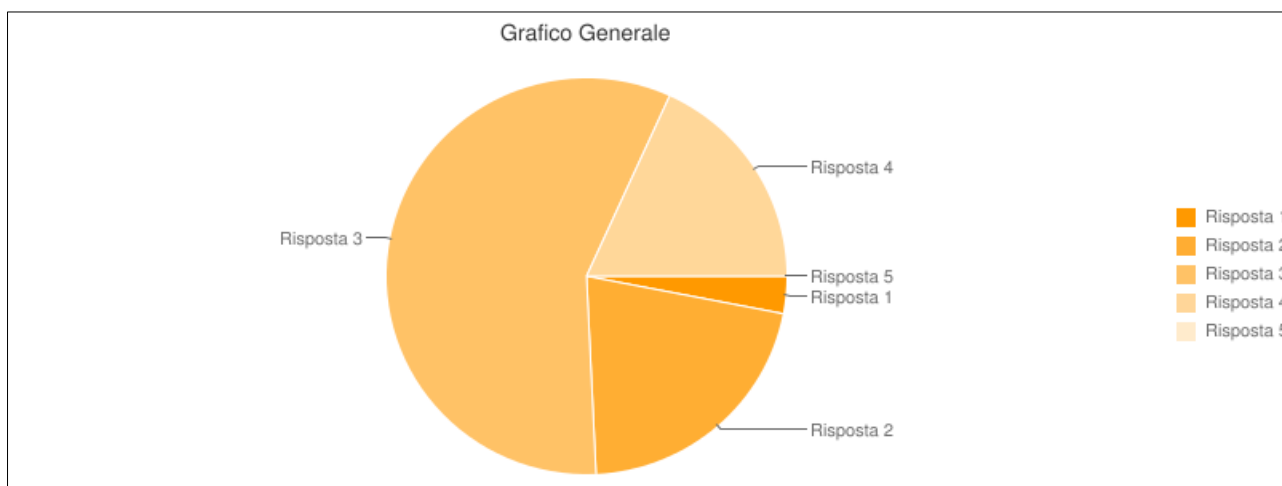
### Penso che le risorse materiali dell'istituto (laboratori, palestre, strumenti multimediali, etc..) siano ottimizzate e ben organizzate

<b>1</b>	Per niente	<b>3 (9,09%)</b>
<b>2</b>	Poco	<b>12 (36,36%)</b>
<b>3</b>	Abbastanza	<b>14 (42,42%)</b>
<b>4</b>	Molto	<b>4 (12,12%)</b>
<b>5</b>	Non rispondo	<b>0 (0%)</b>



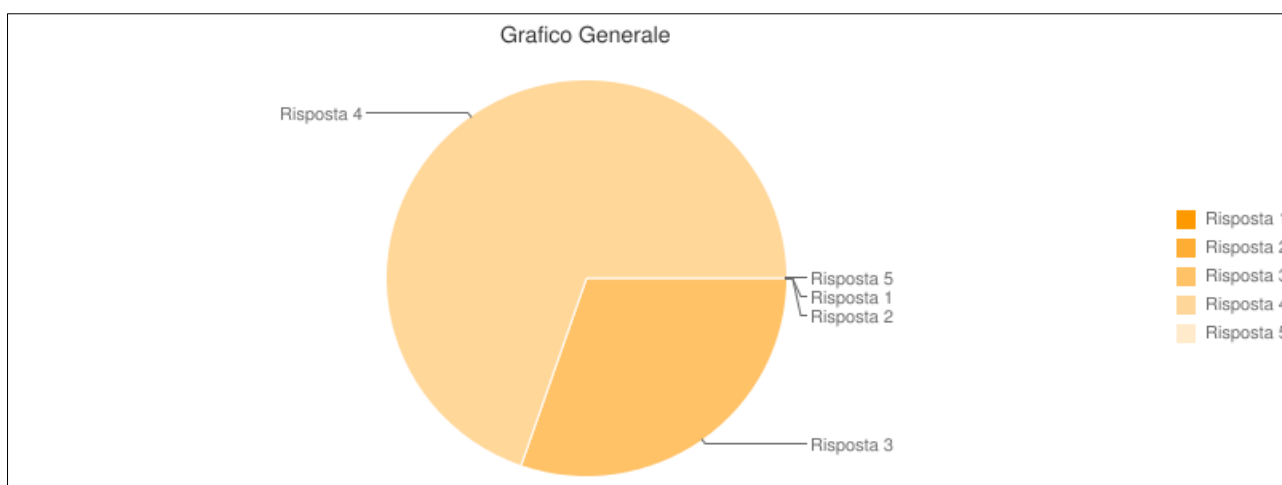
**Penso che le risorse umane (docenti, personale ATA, tecnici di laboratorio, etc..) siano ottimizzate e ben organizzate**

<b>1</b>	Per niente	<b>1 (3,03%)</b>
<b>2</b>	Poco	<b>7 (21,21%)</b>
<b>3</b>	Abbastanza	<b>19 (57,58%)</b>
<b>4</b>	Molto	<b>6 (18,18%)</b>
<b>5</b>	Non rispondo	<b>0 (0%)</b>



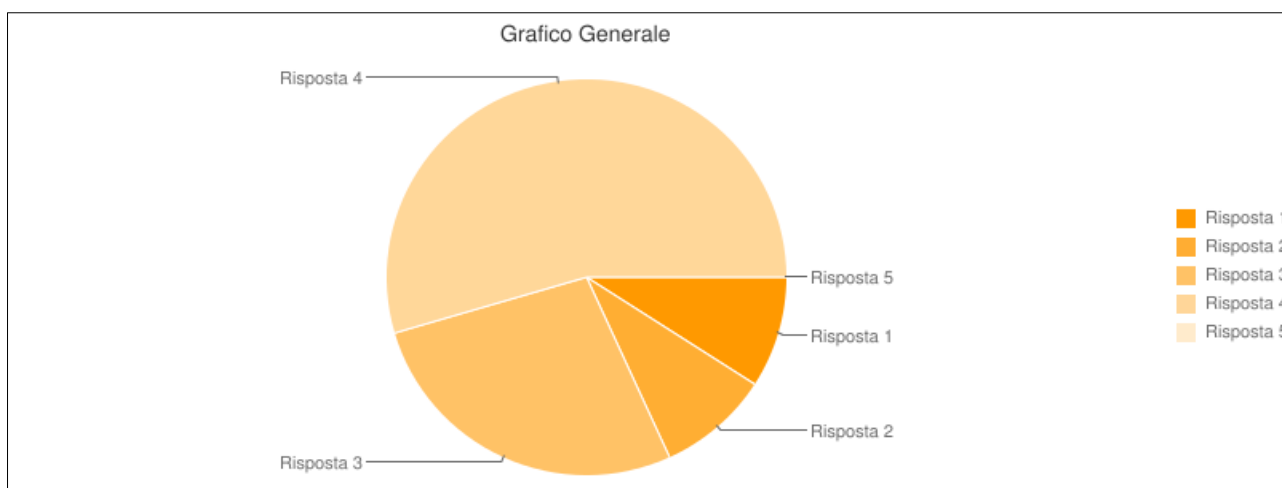
**Valuto positivamente la qualità delle relazioni avute nel corso dell'anno con il Dirigente Scolastico**

<b>1</b>	Per niente	<b>0 (0%)</b>
<b>2</b>	Poco	<b>0 (0%)</b>
<b>3</b>	Abbastanza	<b>10 (30,3%)</b>
<b>4</b>	Molto	<b>23 (69,7%)</b>
<b>5</b>	Non rispondo	<b>0 (0%)</b>



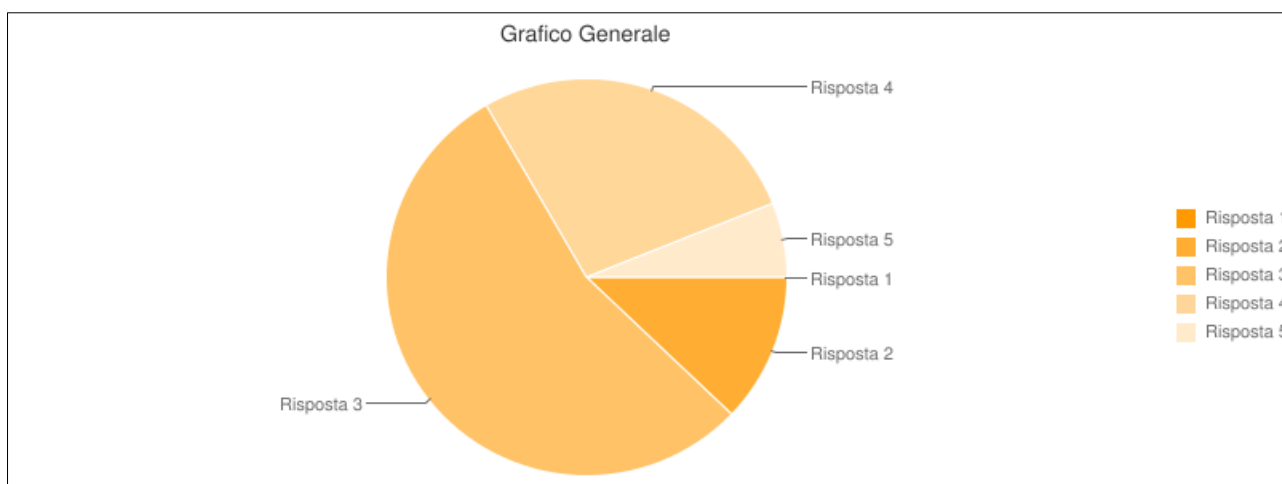
### Valuto positivamente la qualità delle relazioni avute nel corso dell'anno con i collaboratori del Dirigente Scolastico

<b>1</b>	Per niente	<b>3 (9,09%)</b>
<b>2</b>	Poco	<b>3 (9,09%)</b>
<b>3</b>	Abbastanza	<b>9 (27,27%)</b>
<b>4</b>	Molto	<b>18 (54,55%)</b>
<b>5</b>	Non rispondo	<b>0 (0%)</b>



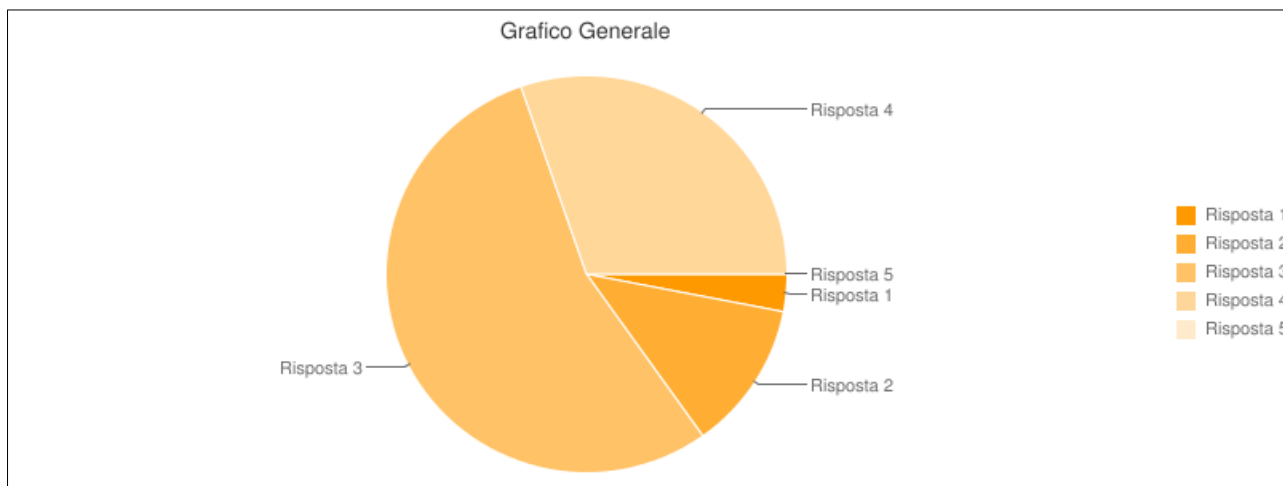
### Valuto positivamente la qualità delle relazioni avute nel corso dell'anno con i genitori degli alunni

<b>1</b>	Per niente	<b>0 (0%)</b>
<b>2</b>	Poco	<b>4 (12,12%)</b>
<b>3</b>	Abbastanza	<b>18 (54,55%)</b>
<b>4</b>	Molto	<b>9 (27,27%)</b>
<b>5</b>	Non rispondo	<b>2 (6,06%)</b>



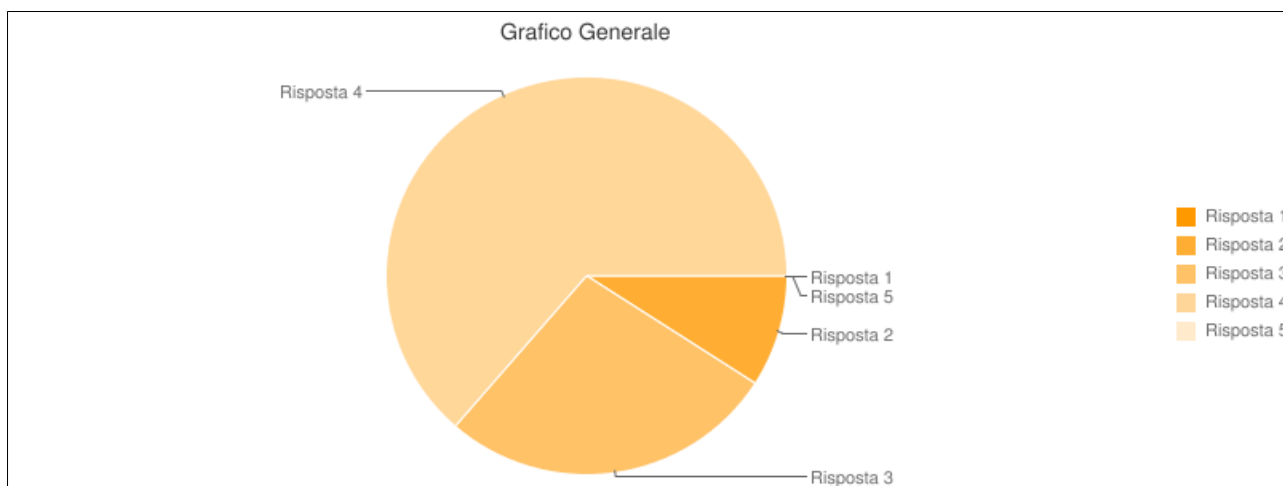
### Il servizio posto in essere dal personale delle segreterie e dall'altro personale della scuola è efficiente

<b>1</b>	Per niente	<b>1 (3,03%)</b>
<b>2</b>	Poco	<b>4 (12,12%)</b>
<b>3</b>	Abbastanza	<b>18 (54,55%)</b>
<b>4</b>	Molto	<b>10 (30,3%)</b>
<b>5</b>	Non rispondo	<b>0 (0%)</b>



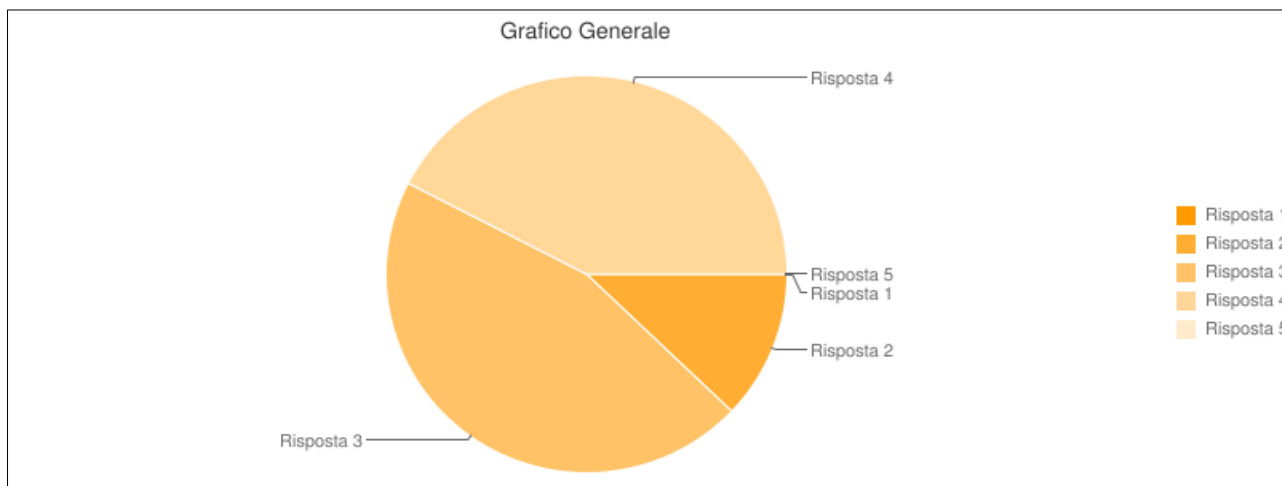
### Sono disponibile ad accogliere proposte e suggerimenti da parte degli studenti

<b>1</b>	Per niente	<b>0 (0%)</b>
<b>2</b>	Poco	<b>3 (9,09%)</b>
<b>3</b>	Abbastanza	<b>9 (27,27%)</b>
<b>4</b>	Molto	<b>21 (63,64%)</b>
<b>5</b>	Non rispondo	<b>0 (0%)</b>



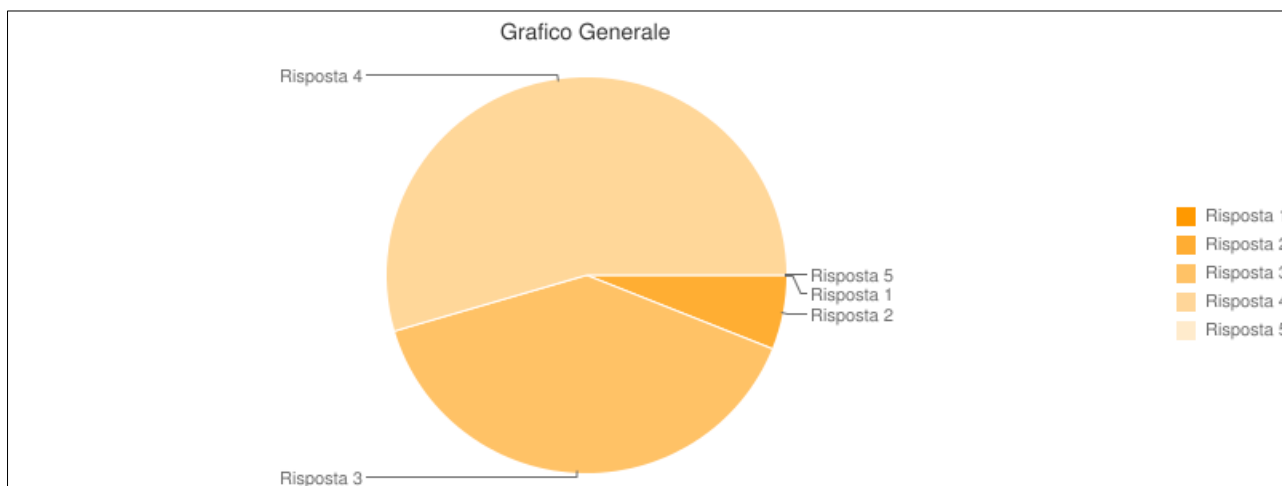
### Valuto positivamente la qualità delle relazioni avute nel corso dell'anno con gli alunni

1	Per niente	0 (0%)
2	Poco	4 (12,12%)
3	Abbastanza	15 (45,45%)
4	Molto	14 (42,42%)
5	Non rispondo	0 (0%)



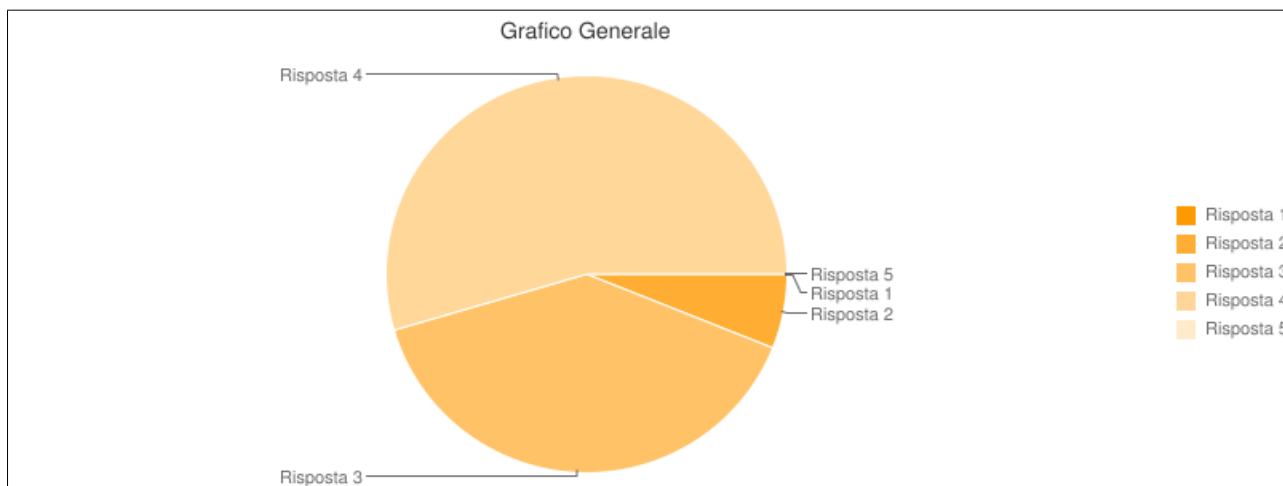
### Il Dirigente Scolastico è disponibile a risolvere i problemi che gli vengono posti

1	Per niente	0 (0%)
2	Poco	2 (6,06%)
3	Abbastanza	13 (39,39%)
4	Molto	18 (54,55%)
5	Non rispondo	0 (0%)



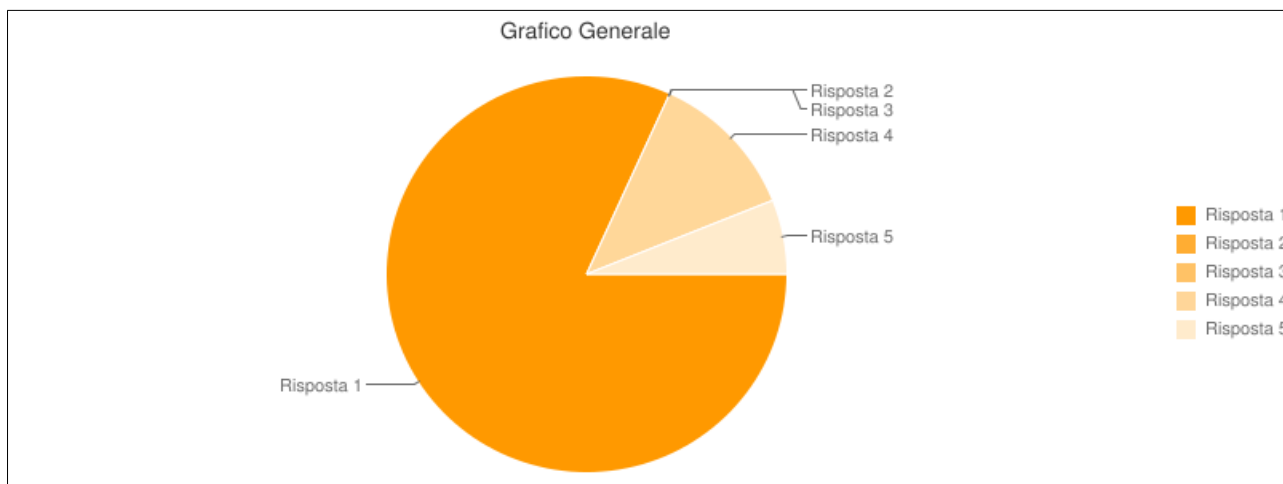
### Vado d'accordo e collaboro con la maggior parte dei miei colleghi

<b>1</b>	Per niente	<b>0 (0%)</b>
<b>2</b>	Poco	<b>2 (6,06%)</b>
<b>3</b>	Abbastanza	<b>13 (39,39%)</b>
<b>4</b>	Molto	<b>18 (54,55%)</b>
<b>5</b>	Non rispondo	<b>0 (0%)</b>



### Il Dirigente Scolastico intrattiene rapporti cordiali con i docenti

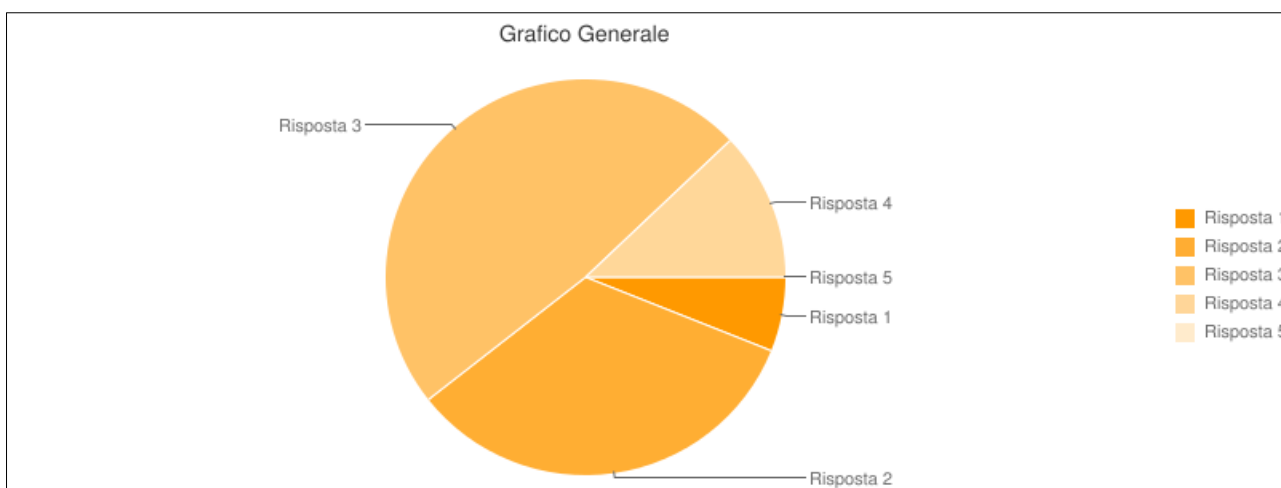
<b>1</b>	Si	<b>27 (81,82%)</b>
<b>2</b>	No	<b>0 (0%)</b>
<b>3</b>	Non sempre	<b>0 (0%)</b>
<b>4</b>	Non so	<b>4 (12,12%)</b>
<b>5</b>	Non rispondo	<b>2 (6,06%)</b>





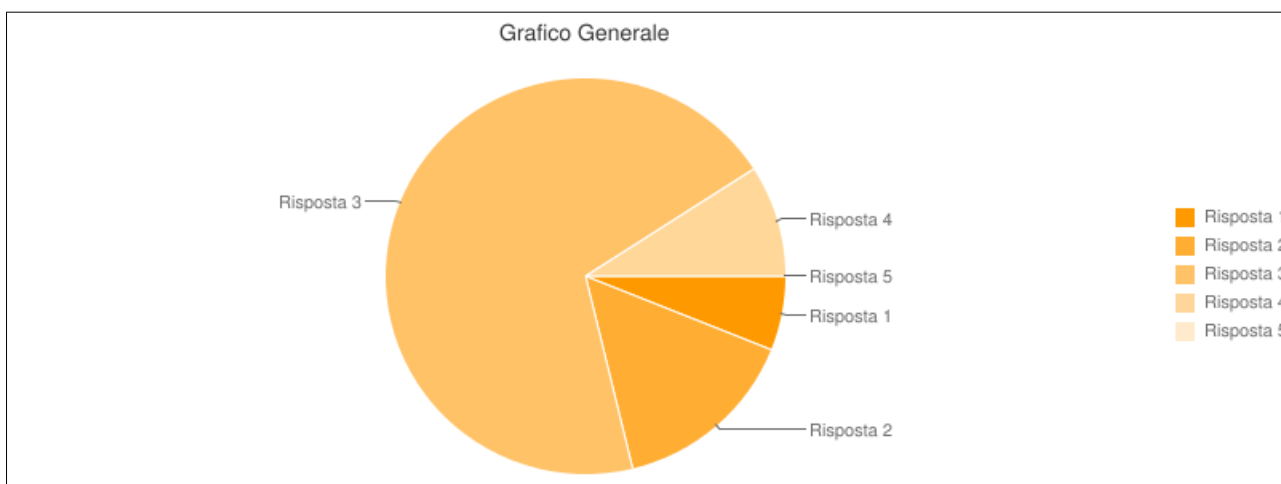
### Ritengo efficace la cooperazione all'interno dei Consigli di Classe e dei Dipartimenti

<b>1</b>	Per niente	<b>2 (6,06%)</b>
<b>2</b>	Poco	<b>11 (33,33%)</b>
<b>3</b>	Abbastanza	<b>16 (48,48%)</b>
<b>4</b>	Molto	<b>4 (12,12%)</b>
<b>5</b>	Non rispondo	<b>0 (0%)</b>



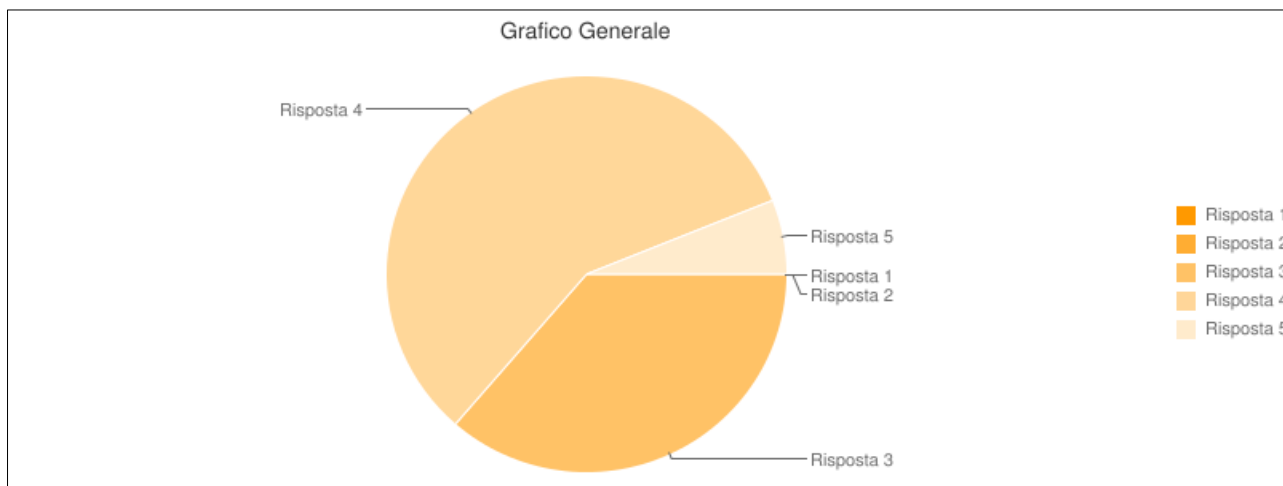
### Ritengo valida l'organizzazione degli incontri Scuola-Famiglia

<b>1</b>	Per niente	<b>2 (6,06%)</b>
<b>2</b>	Poco	<b>5 (15,15%)</b>
<b>3</b>	Abbastanza	<b>23 (69,7%)</b>
<b>4</b>	Molto	<b>3 (9,09%)</b>
<b>5</b>	Non rispondo	<b>0 (0%)</b>



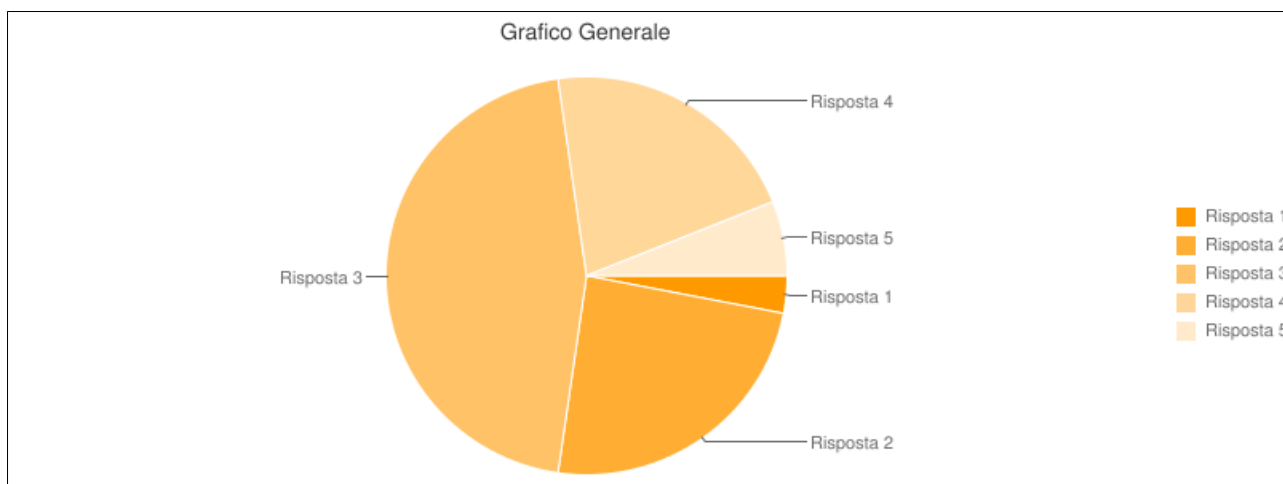
### Ritengo che per gli studenti il metodo di studio sia importante e lo curo particolarmente

<b>1</b>	Per niente	<b>0 (0%)</b>
<b>2</b>	Poco	<b>0 (0%)</b>
<b>3</b>	Abbastanza	<b>12 (36,36%)</b>
<b>4</b>	Molto	<b>19 (57,58%)</b>
<b>5</b>	Non rispondo	<b>2 (6,06%)</b>



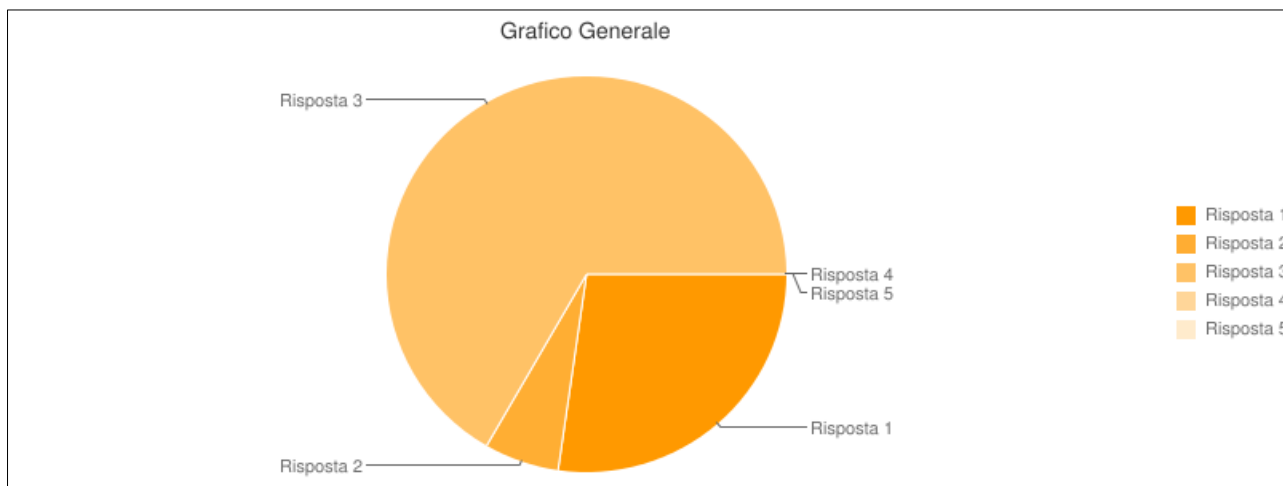
### Ho tempi e spazi per dare supporto ai tuoi studenti nei loro momenti di difficoltà

<b>1</b>	No	<b>1 (3,03%)</b>
<b>2</b>	Quasi mai	<b>8 (24,24%)</b>
<b>3</b>	Spesso	<b>15 (45,45%)</b>
<b>4</b>	Sempre	<b>7 (21,21%)</b>
<b>5</b>	Non rispondo	<b>2 (6,06%)</b>



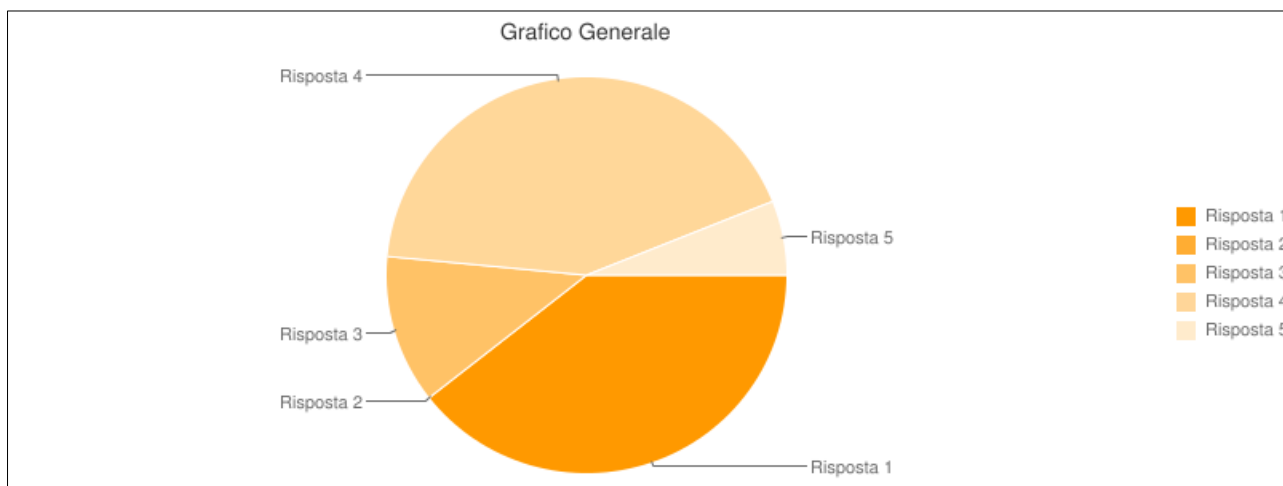
**Ritengo che le metodologie didattiche tradizionali non siano più in linea con le esigenze degli studenti**

1	Si	9 (27,27%)
2	No	2 (6,06%)
3	Non sempre	22 (66,67%)
4	Non so	0 (0%)
5	Non rispondo	0 (0%)



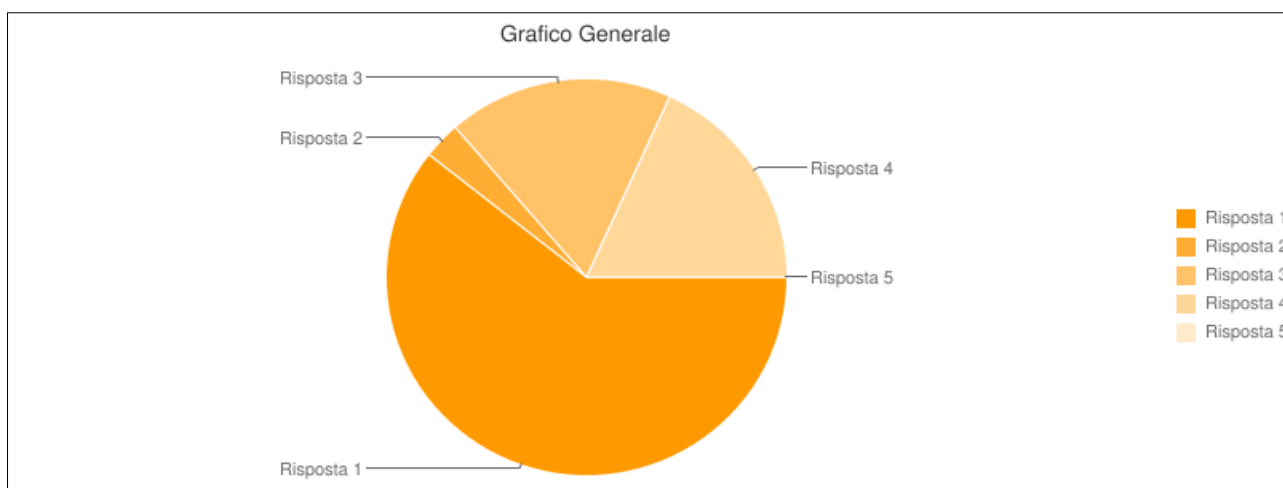
**Ritengo che i momenti di valutazione dei miei alunni siano da condividere con loro e da rendere trasparenti**

1	Si	13 (39,39%)
2	No	0 (0%)
3	Non sempre	4 (12,12%)
4	Sempre	14 (42,42%)
5	Non rispondo	2 (6,06%)



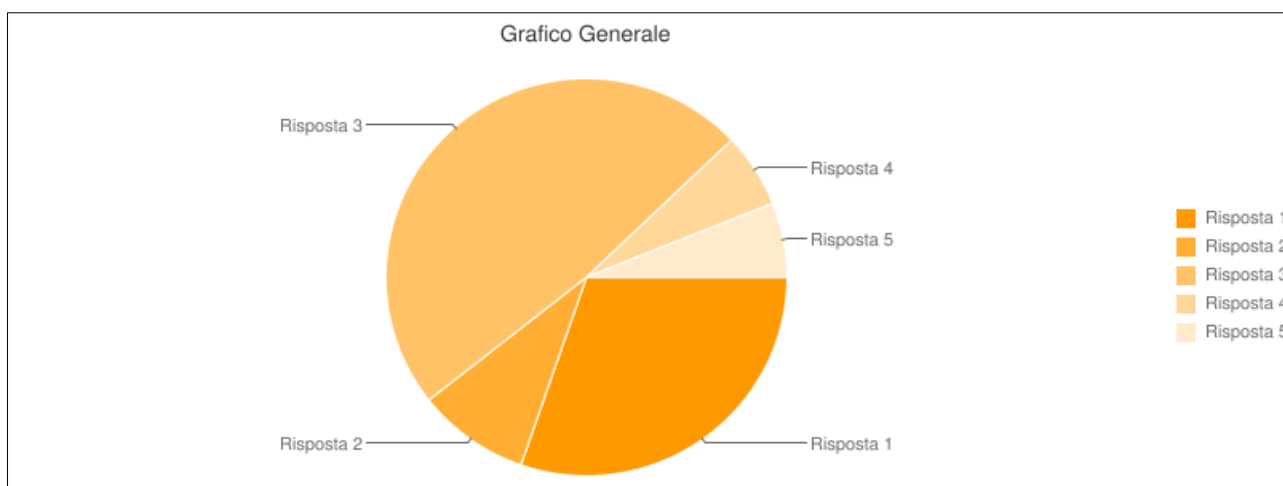
### I documenti dell'Istituto (P.T.O.F., P.A., Regolamento, Curricoli....) sono facilmente reperibili

<b>1</b>	Si	<b>20 (60,61%)</b>
<b>2</b>	No	<b>1 (3,03%)</b>
<b>3</b>	Non sempre	<b>6 (18,18%)</b>
<b>4</b>	Sempre	<b>6 (18,18%)</b>
<b>5</b>	Non rispondo	<b>0 (0%)</b>



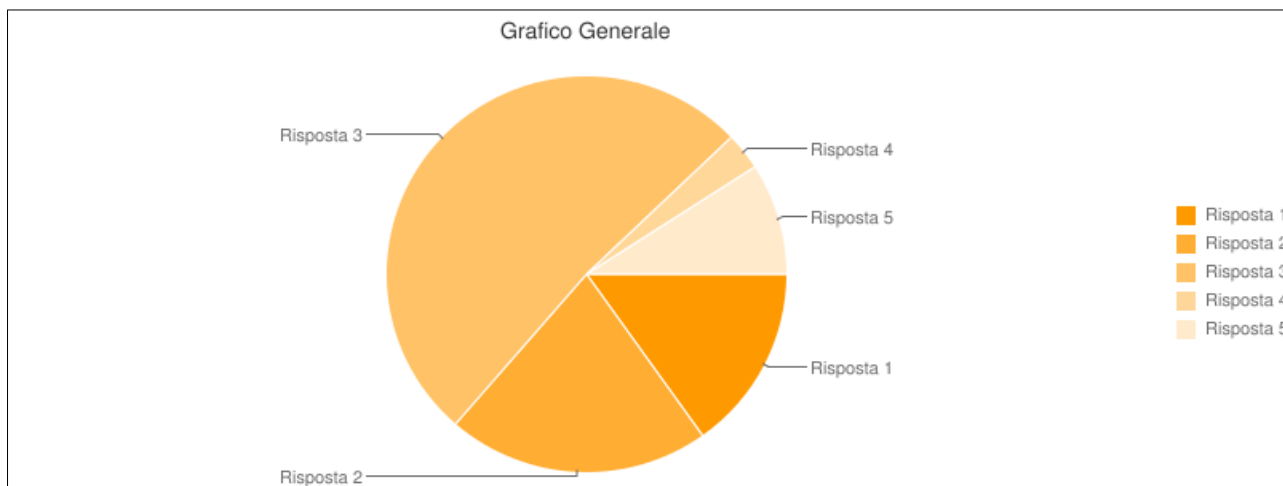
### La documentazione delle esperienze educativo-didattiche effettuate è condivisa con i colleghi

<b>1</b>	Si	<b>10 (30,3%)</b>
<b>2</b>	No	<b>3 (9,09%)</b>
<b>3</b>	Non sempre	<b>16 (48,48%)</b>
<b>4</b>	Sempre	<b>2 (6,06%)</b>
<b>5</b>	Non rispondo	<b>2 (6,06%)</b>



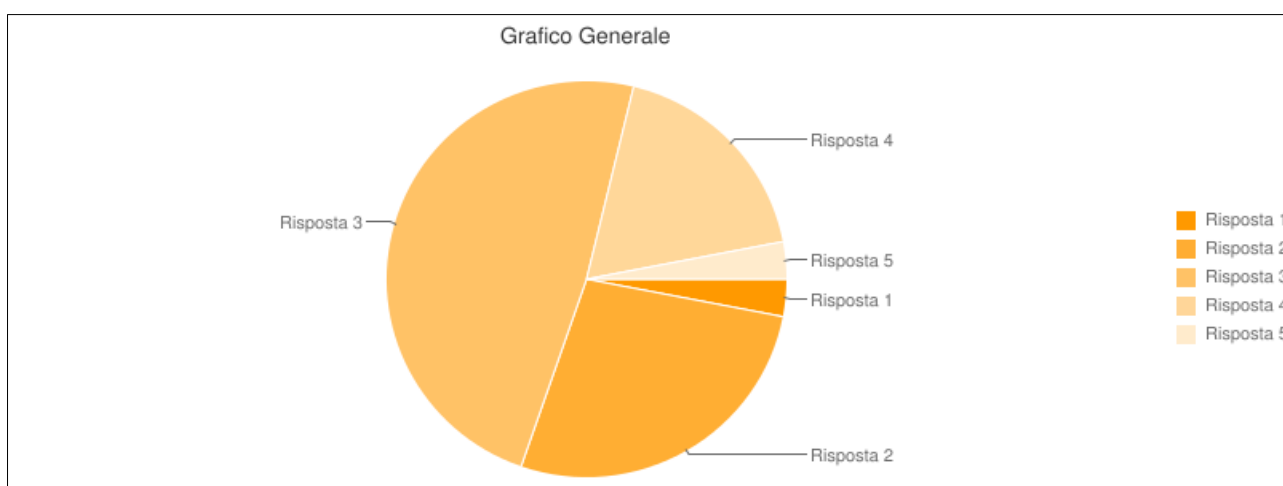
**I criteri di verifica e valutazione delle diverse discipline sono condivisi dai docenti che operano nelle mie classi/sezioni**

<b>1</b>	Per niente	<b>5 (15,15%)</b>
<b>2</b>	Poco	<b>7 (21,21%)</b>
<b>3</b>	Abbastanza	<b>17 (51,52%)</b>
<b>4</b>	Molto	<b>1 (3,03%)</b>
<b>5</b>	Non rispondo	<b>3 (9,09%)</b>



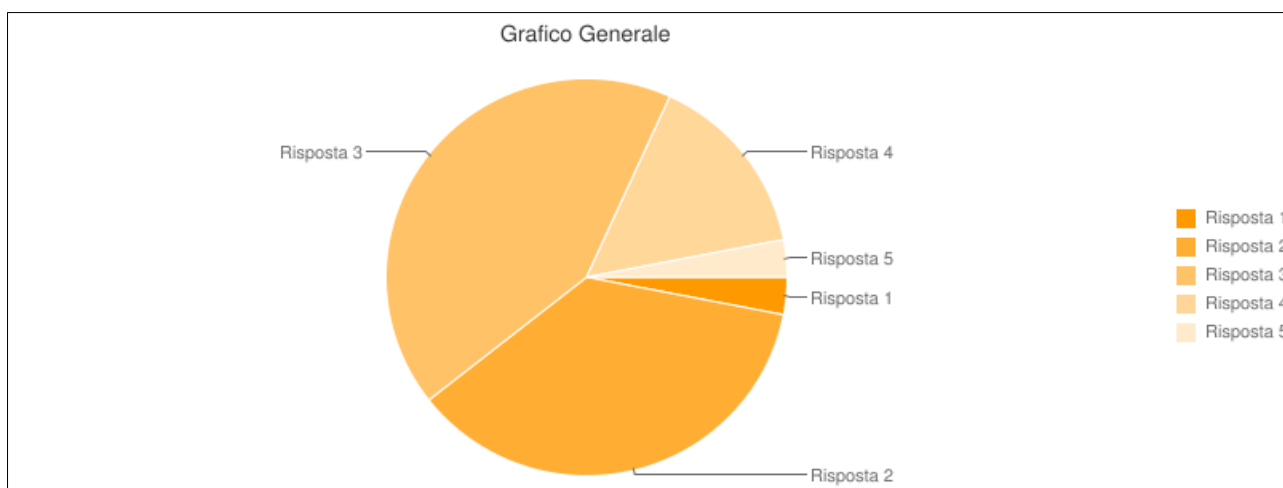
**Gli incontri tra docenti (riunioni di dipartimento, consigli di classe, etc..) sono momenti di confronto, di proposta e di verifica dei percorsi progettuali comuni e delle attività educativo-didattiche**

<b>1</b>	Per niente	<b>1 (3,03%)</b>
<b>2</b>	Poco	<b>9 (27,27%)</b>
<b>3</b>	Abbastanza	<b>16 (48,48%)</b>
<b>4</b>	Molto	<b>6 (18,18%)</b>
<b>5</b>	Non rispondo	<b>1 (3,03%)</b>



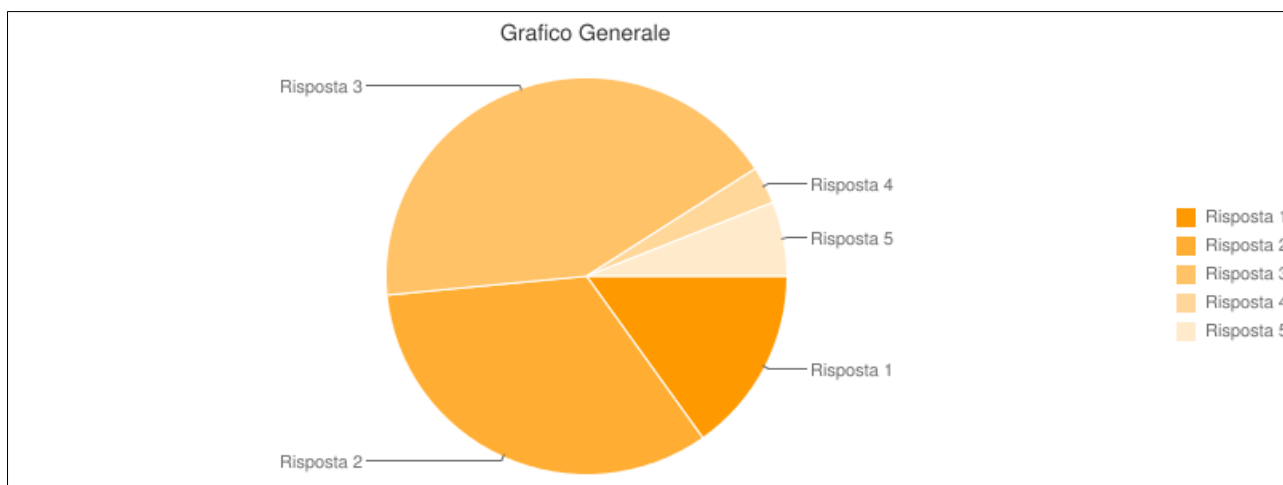
**Gli incontri tra docenti (riunioni di dipartimento, consigli di classe, etc.), affrontano problematiche educative, didattiche e organizzative permettendo la ricerca di soluzioni**

<b>1</b>	Per niente	<b>1 (3,03%)</b>
<b>2</b>	Poco	<b>12 (36,36%)</b>
<b>3</b>	Abbastanza	<b>14 (42,42%)</b>
<b>4</b>	Molto	<b>5 (15,15%)</b>
<b>5</b>	Non rispondo	<b>1 (3,03%)</b>



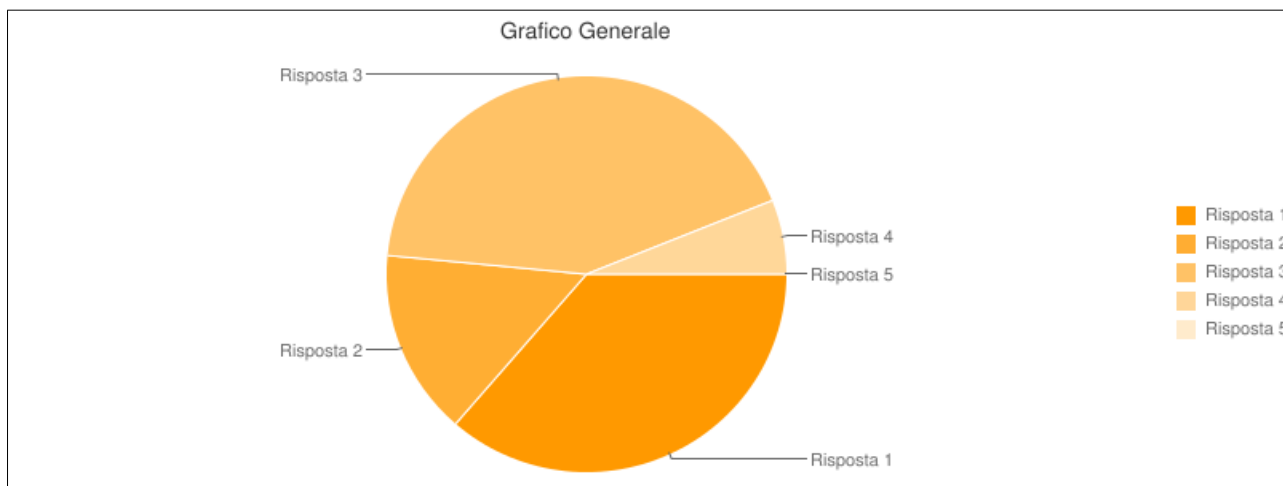
**Gli incontri tra docenti (riunioni di dipartimento, consigli di classe, etc.), appesantiscono l'impegno professionale**

<b>1</b>	Per niente	<b>5 (15,15%)</b>
<b>2</b>	Poco	<b>11 (33,33%)</b>
<b>3</b>	Abbastanza	<b>14 (42,42%)</b>
<b>4</b>	Molto	<b>1 (3,03%)</b>
<b>5</b>	Non rispondo	<b>2 (6,06%)</b>



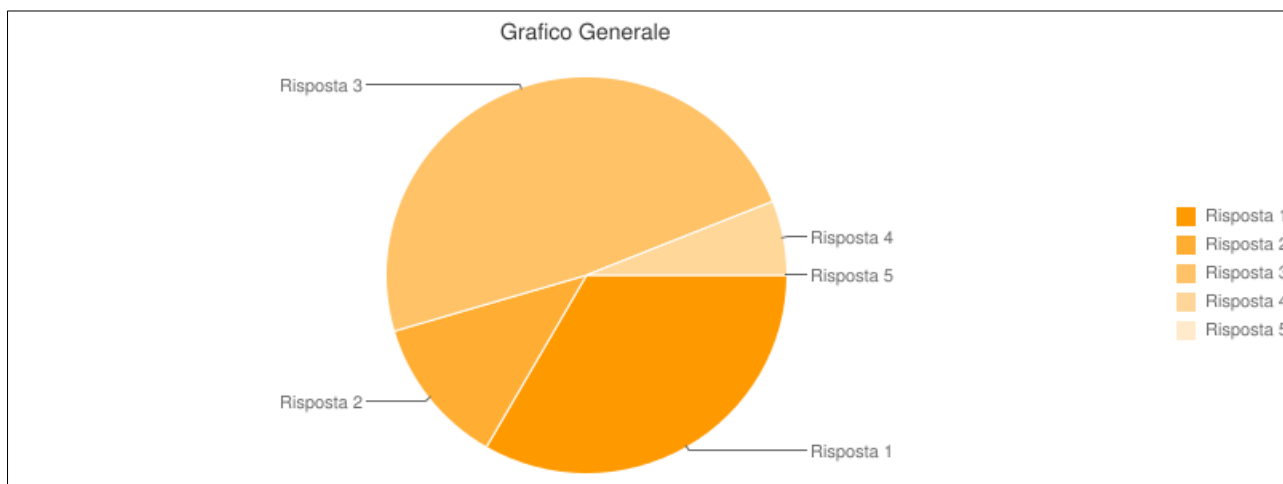
### il Collegio dei Docenti è un momento di dialogo e di confronto

<b>1</b>	Si	<b>12 (36,36%)</b>
<b>2</b>	No	<b>5 (15,15%)</b>
<b>3</b>	Non sempre	<b>14 (42,42%)</b>
<b>4</b>	Sempre	<b>2 (6,06%)</b>
<b>5</b>	Non rispondo	<b>0 (0%)</b>



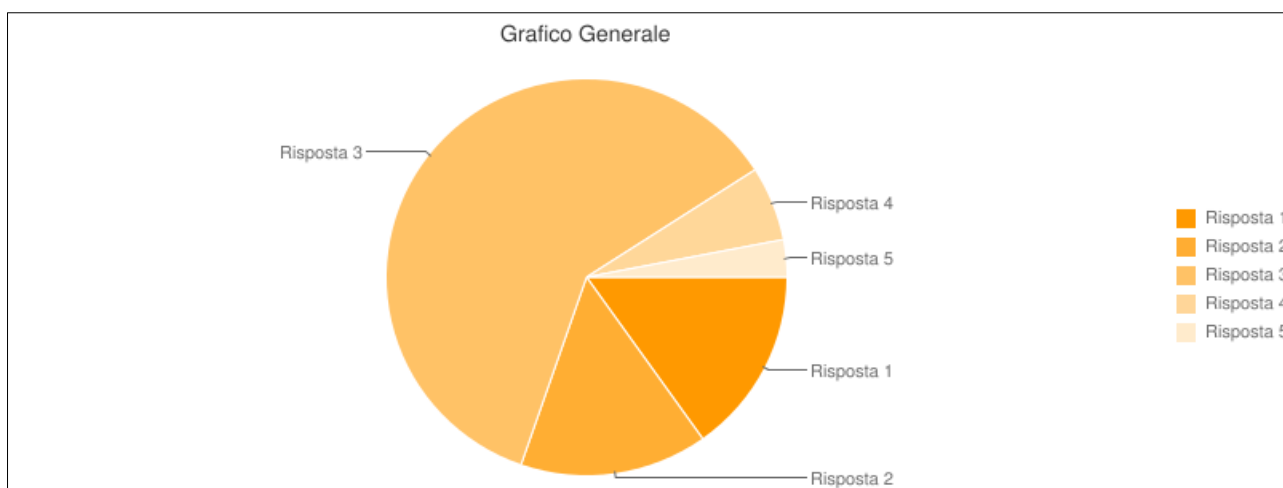
### il Collegio dei Docenti è un momento di partecipazione autentica alle decisioni dell'Istituto

<b>1</b>	Si	<b>11 (33,33%)</b>
<b>2</b>	No	<b>4 (12,12%)</b>
<b>3</b>	Non sempre	<b>16 (48,48%)</b>
<b>4</b>	Sempre	<b>2 (6,06%)</b>
<b>5</b>	Non rispondo	<b>0 (0%)</b>



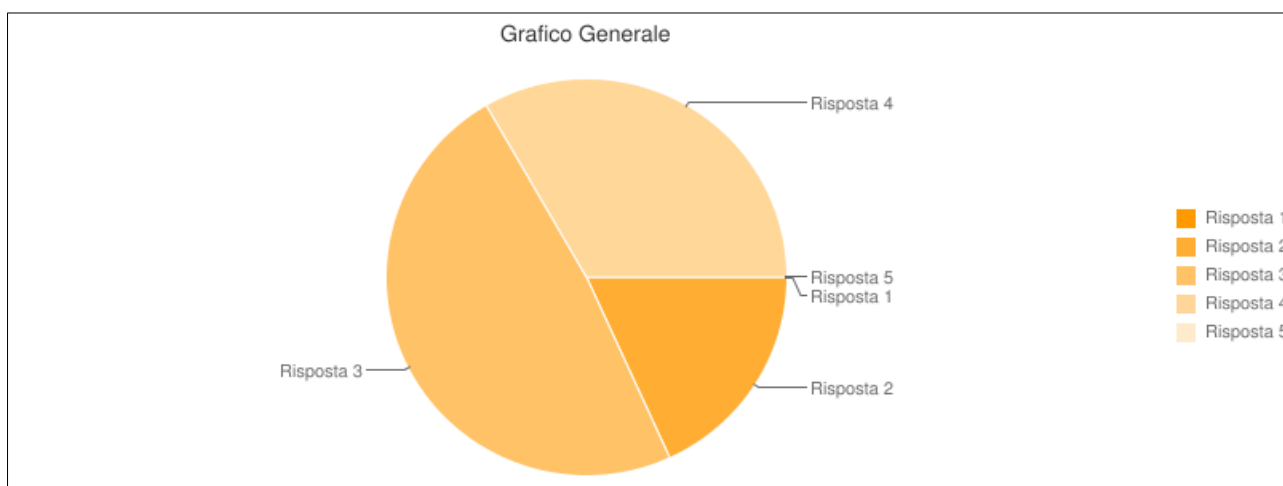
### All'interno dell'Istituto, ritengo adeguata e funzionale la distribuzione degli incarichi

<b>1</b>	Per niente	<b>5 (15,15%)</b>
<b>2</b>	Poco	<b>5 (15,15%)</b>
<b>3</b>	Abbastanza	<b>20 (60,61%)</b>
<b>4</b>	Molto	<b>2 (6,06%)</b>
<b>5</b>	Non rispondo	<b>1 (3,03%)</b>



### Mi ritengo soddisfatto dell'articolazione dell'orario settimanale

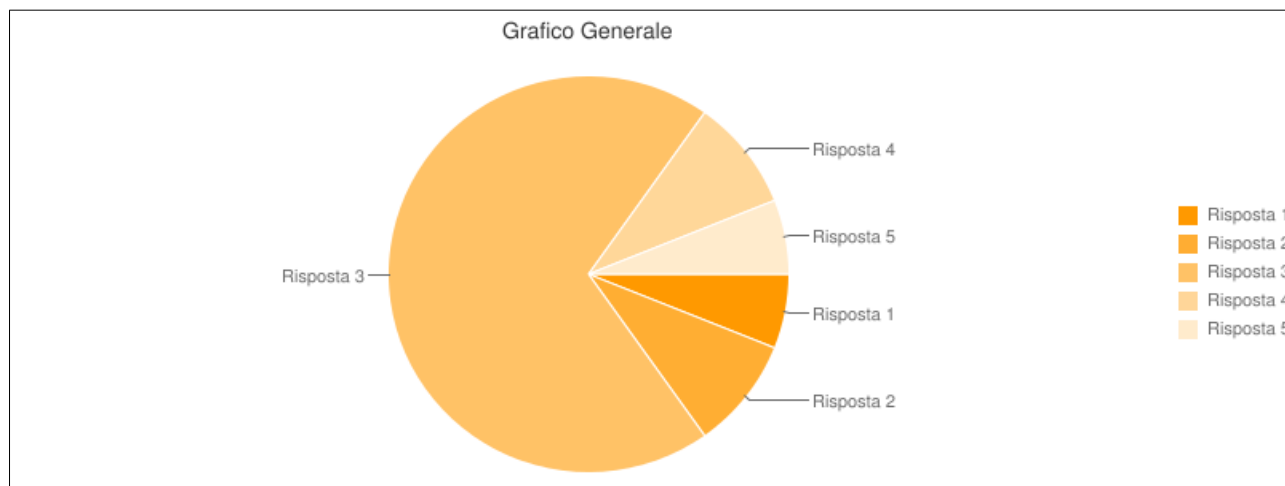
<b>1</b>	Per niente	<b>0 (0%)</b>
<b>2</b>	Poco	<b>6 (18,18%)</b>
<b>3</b>	Abbastanza	<b>16 (48,48%)</b>
<b>4</b>	Molto	<b>11 (33,33%)</b>
<b>5</b>	Non rispondo	<b>0 (0%)</b>





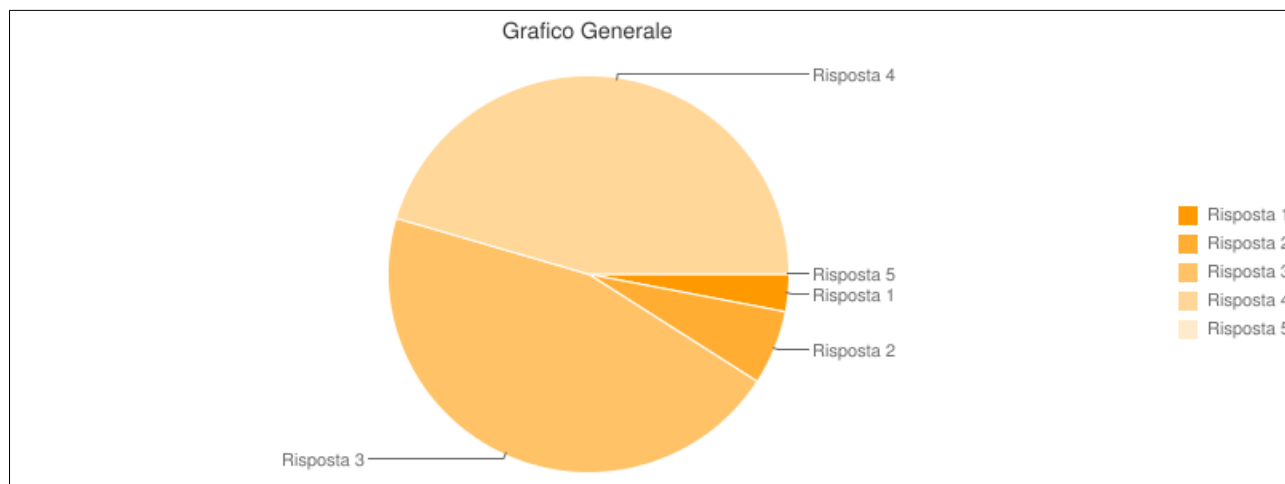
### Ritengo adeguata ed efficace l'articolazione dei colloqui con le famiglie

<b>1</b>	Per niente	<b>2 (6,06%)</b>
<b>2</b>	Poco	<b>3 (9,09%)</b>
<b>3</b>	Abbastanza	<b>23 (69,7%)</b>
<b>4</b>	Molto	<b>3 (9,09%)</b>
<b>5</b>	Non rispondo	<b>2 (6,06%)</b>



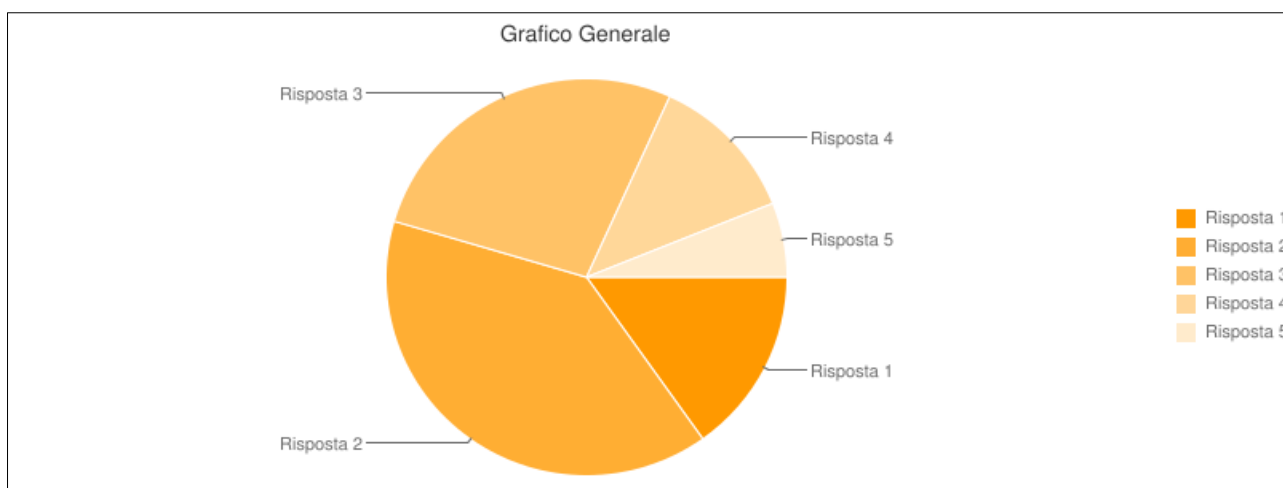
### Utilizzo il sito internet della scuola per conoscere le attività dell'Istituto

<b>1</b>	Per niente	<b>1 (3,03%)</b>
<b>2</b>	Poco	<b>2 (6,06%)</b>
<b>3</b>	Abbastanza	<b>15 (45,45%)</b>
<b>4</b>	Molto	<b>15 (45,45%)</b>
<b>5</b>	Non rispondo	<b>0 (0%)</b>



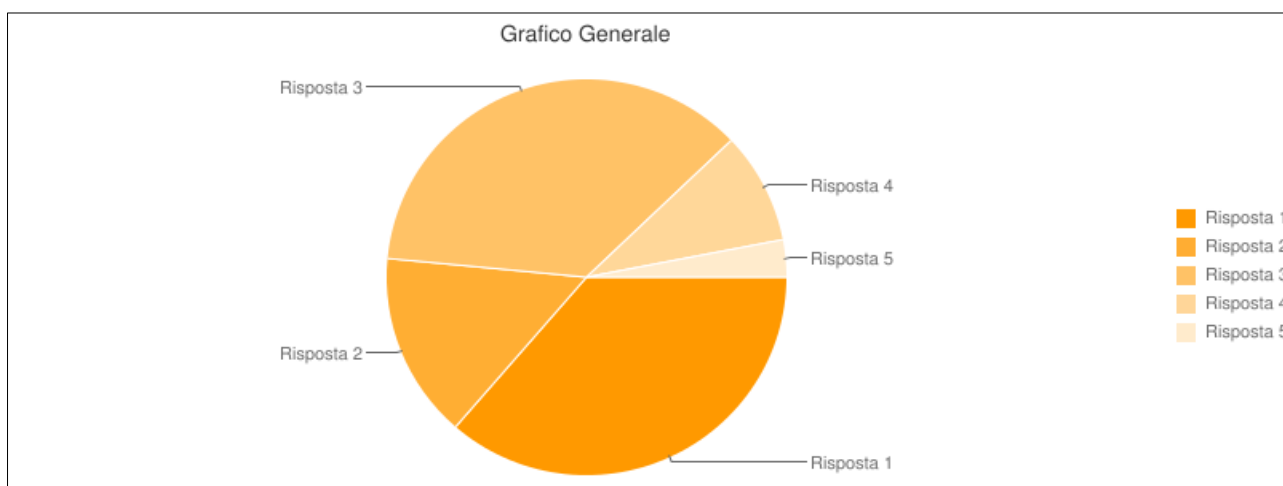
**A mio avviso la comunicazione sui progetti e sulle iniziative che si attivano all'interno dell'istituto risulta essere:**

<b>1</b>	Assente	<b>5 (15,15%)</b>
<b>2</b>	Chiara	<b>13 (39,39%)</b>
<b>3</b>	Efficace	<b>9 (27,27%)</b>
<b>4</b>	Tempestiva	<b>4 (12,12%)</b>
<b>5</b>	Non rispondo	<b>2 (6,06%)</b>



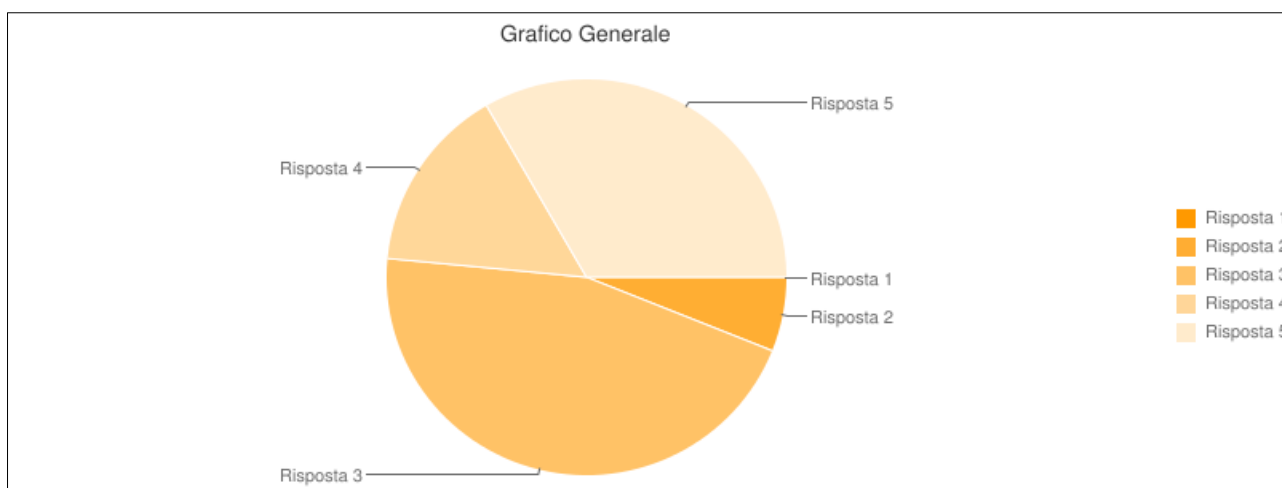
**Partecipo alle attività di formazione organizzate dall'Istituto**

<b>1</b>	Si	<b>12 (36,36%)</b>
<b>2</b>	No	<b>5 (15,15%)</b>
<b>3</b>	Non sempre	<b>12 (36,36%)</b>
<b>4</b>	Sempre	<b>3 (9,09%)</b>
<b>5</b>	Non rispondo	<b>1 (3,03%)</b>



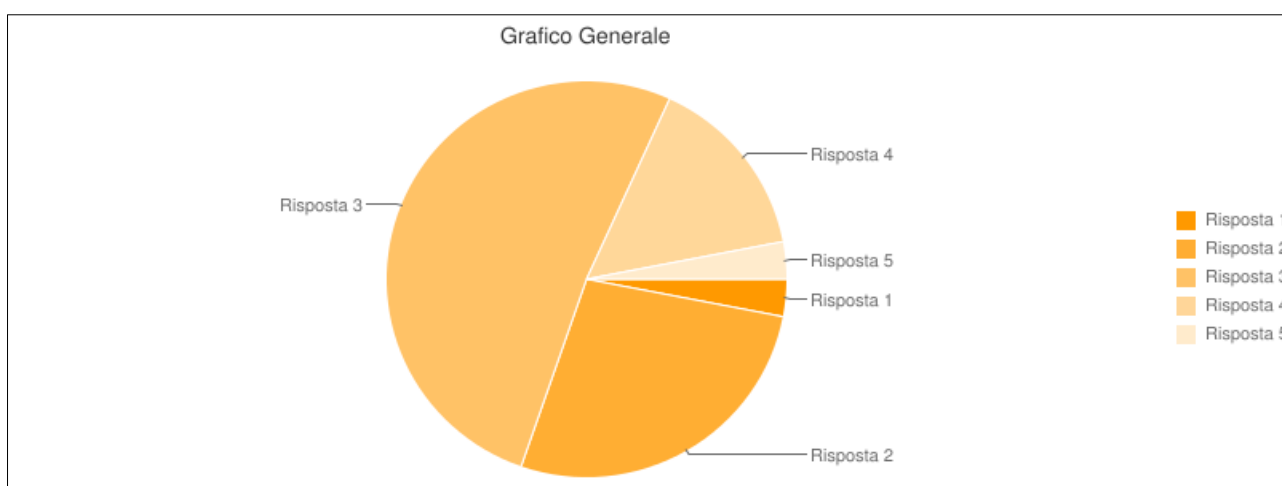
**Nel caso in cui abbia partecipato ad attività di formazione e/o aggiornamento organizzate dalla scuola, mi ritengo soddisfatto**

<b>1</b>	Per niente	<b>0 (0%)</b>
<b>2</b>	Poco	<b>2 (6,06%)</b>
<b>3</b>	Abbastanza	<b>15 (45,45%)</b>
<b>4</b>	Molto	<b>5 (15,15%)</b>
<b>5</b>	Non rispondo	<b>11 (33,33%)</b>



**Sono sufficientemente informato sulle problematiche relative alla sicurezza**

<b>1</b>	Per niente	<b>1 (3,03%)</b>
<b>2</b>	Poco	<b>9 (27,27%)</b>
<b>3</b>	Abbastanza	<b>17 (51,52%)</b>
<b>4</b>	Molto	<b>5 (15,15%)</b>
<b>5</b>	Non rispondo	<b>1 (3,03%)</b>



### Ritengo sia utile partecipare ai corsi sulla sicurezza organizzati all'interno del mio Istituto

<b>1</b>	Per niente	<b>1 (3,03%)</b>
<b>2</b>	Poco	<b>6 (18,18%)</b>
<b>3</b>	Abbastanza	<b>20 (60,61%)</b>
<b>4</b>	Molto	<b>4 (12,12%)</b>
<b>5</b>	Non rispondo	<b>2 (6,06%)</b>

