



**ISTITUTO DI ISTRUZIONE SUPERIORE
I.P.S.A.A. e I.P.S.S.A.R. "DON DEODATO MELONI"**

**SETTORE SERVIZI PER L'AGRICOLTURA E LO SVILUPPO RURALE
E SERVIZI PER L'ENOGASTRONOMIA E L'OSPITALITA' ALBERGHIERA
E I SERVIZI COMMERCIALI
SERVIZI SOCIALI E ODONTOTECNICO
ORISTANO**



REGIONE AUTONOMA
DELLA SARDEGNA



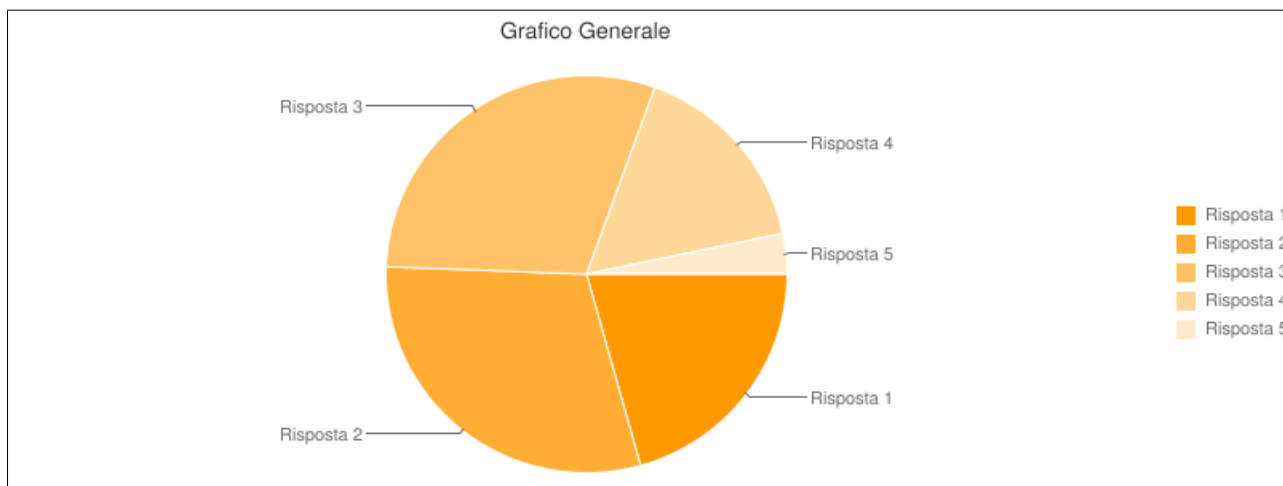
I.I.S. MELONI
Meloni

AUTOVALUTAZIONE D'ISTITUTO
Anno scolastico 2017 -2018
QUESTIONARIO ALUNNI

ANALISI DEI RISULTATI

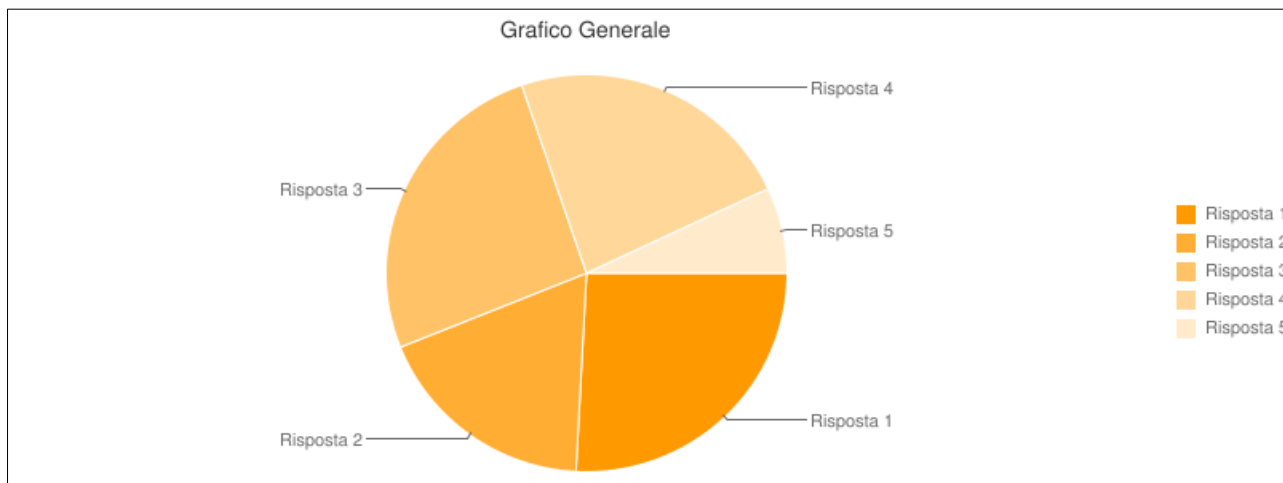
Mi sento informato/a rispetto alle attività organizzate dalla scuola

1	Mai	69 (10,21%)
2	Poco	309 (45,71%)
3	Spesso	234 (34,62%)
4	Sempre	54 (7,99%)
5	Non rispondo	11 (1,63%)



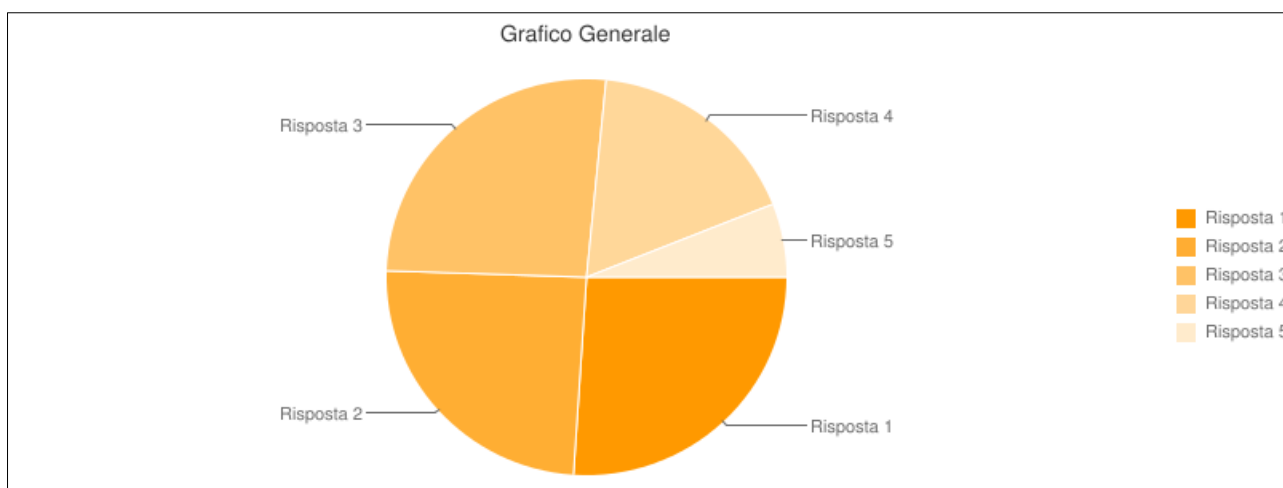
Le metodologie didattiche tradizionali non sono più in linea con le attuali esigenze degli studenti

1	Si	152 (22,52%)
2	No	70 (10,37%)
3	Non sempre	339 (50,22%)
4	Non so	90 (13,33%)
5	Non rispondo	27 (4%)



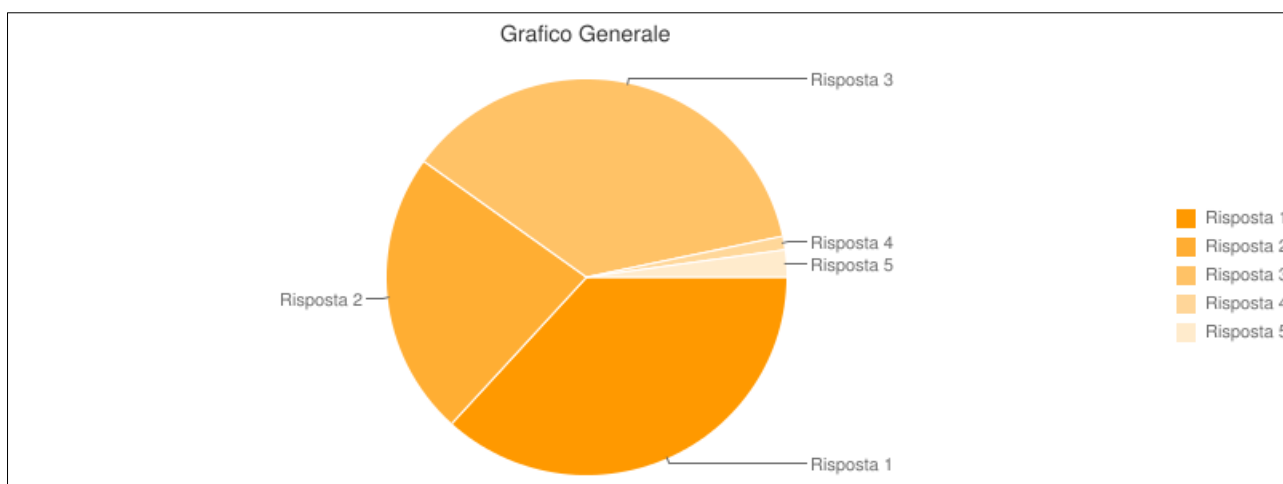
I momenti di valutazione miei e dei miei compagni siano condivisi e trasparenti

1	Si	247 (36,59%)
2	No	94 (13,93%)
3	Non sempre	245 (36,3%)
4	Non so	67 (9,93%)
5	Non rispondo	23 (3,41%)



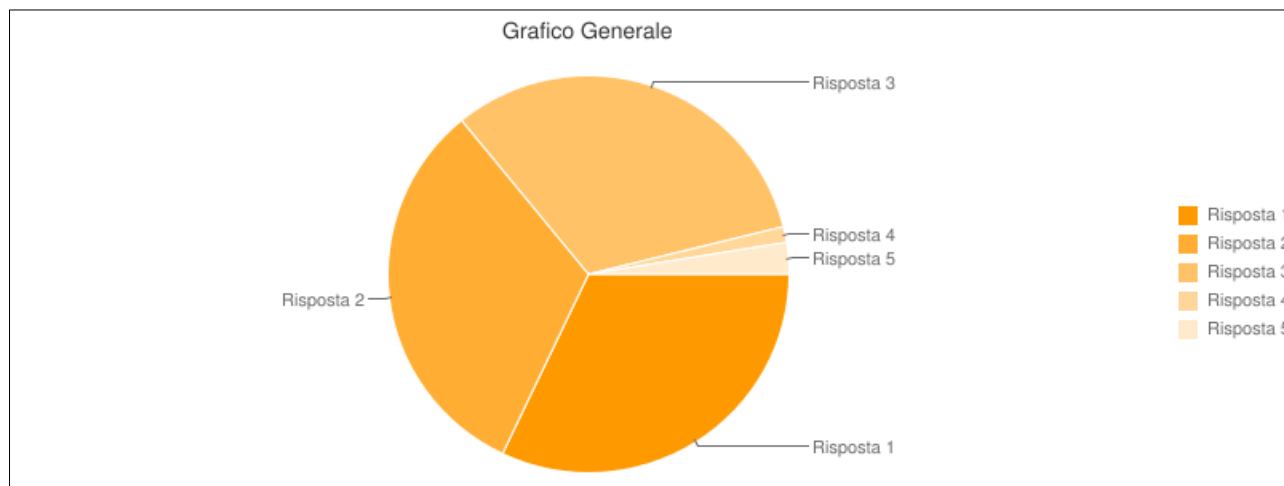
I miei insegnanti ripetono le spiegazioni quando qualcuno non capisce o è stato assente

1	Si	225 (33,38%)
2	No	63 (9,35%)
3	Non sempre	377 (55,93%)
4	Non so	3 (0,45%)
5	Non rispondo	6 (0,89%)



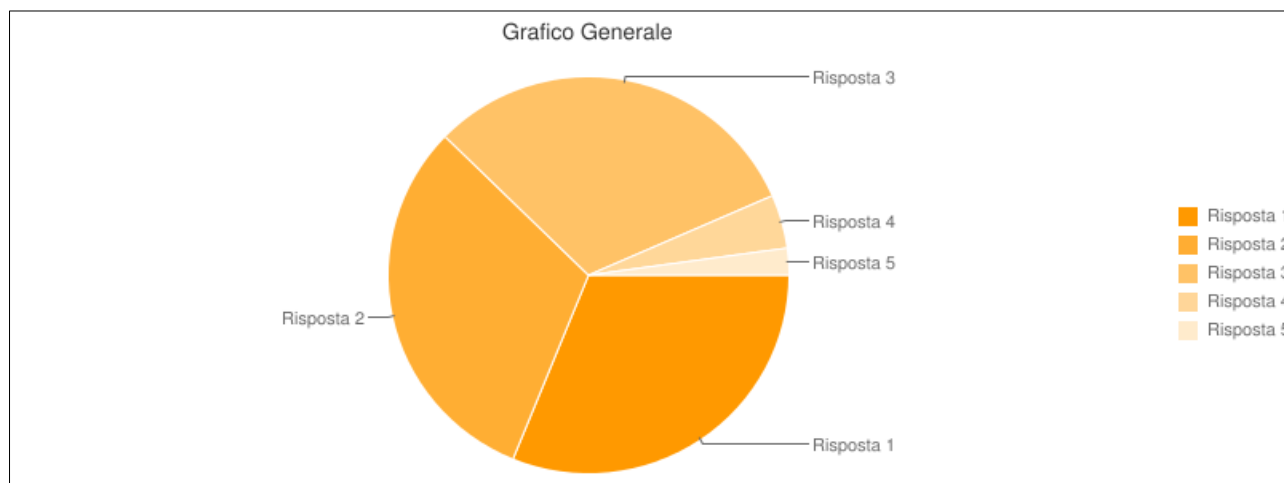
I miei insegnanti correggono sempre ed in breve tempo i compiti assegnanti e/o le verifiche in classe

1	Si	125 (18,55%)
2	No	152 (22,55%)
3	Non sempre	385 (57,12%)
4	Non so	4 (0,59%)
5	Non rispondo	8 (1,19%)



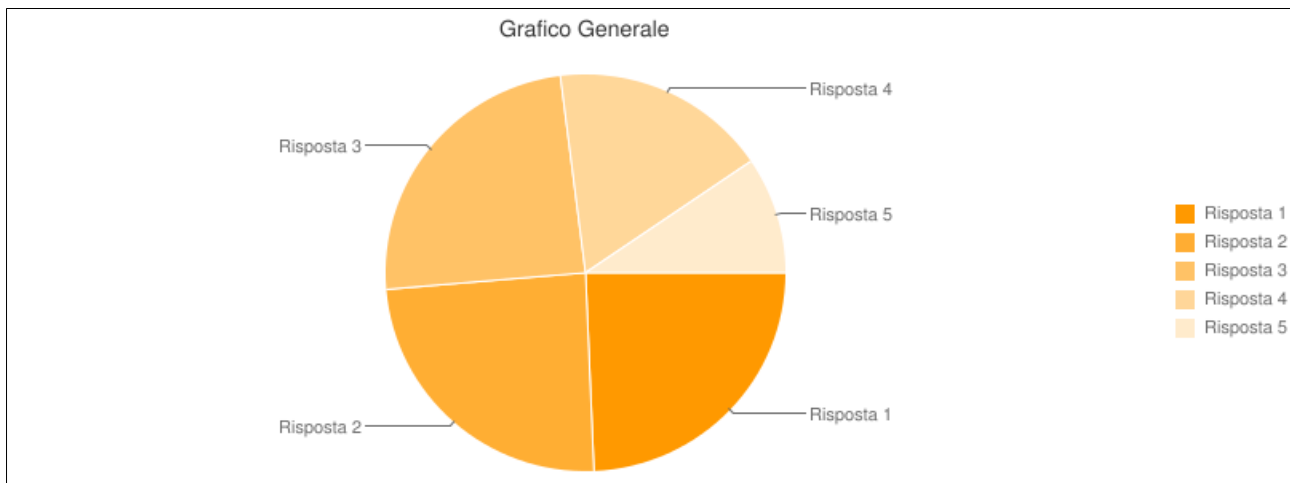
I miei insegnanti danno delle indicazioni per aiutarmi a studiare in modo efficace

1	Si	226 (33,53%)
2	No	122 (18,1%)
3	Non sempre	305 (45,25%)
4	Non so	14 (2,08%)
5	Non rispondo	7 (1,04%)



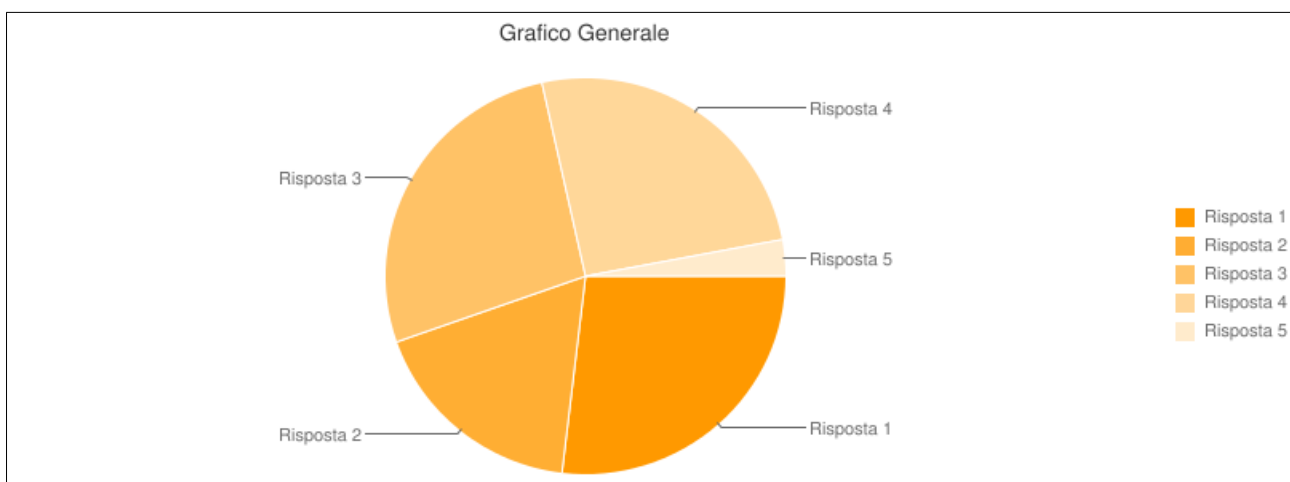
Penso che le iniziative e attività della scuola (visite guidate, viaggi d'istruzione, visione di opere cinematografiche e televisive, concerti per ragazzi, partecipazione alle attività di orientamento, corsi di recupero, sportello didattico, etc..) mi coinvolgano positivamente e mi aiutino ad affrontare più volentieri lo studio.

1	Per niente	191 (28,3%)
2	Poco	175 (25,93%)
3	Abbastanza	199 (29,48%)
4	Molto	72 (10,67%)
5	Non rispondo	39 (5,78%)



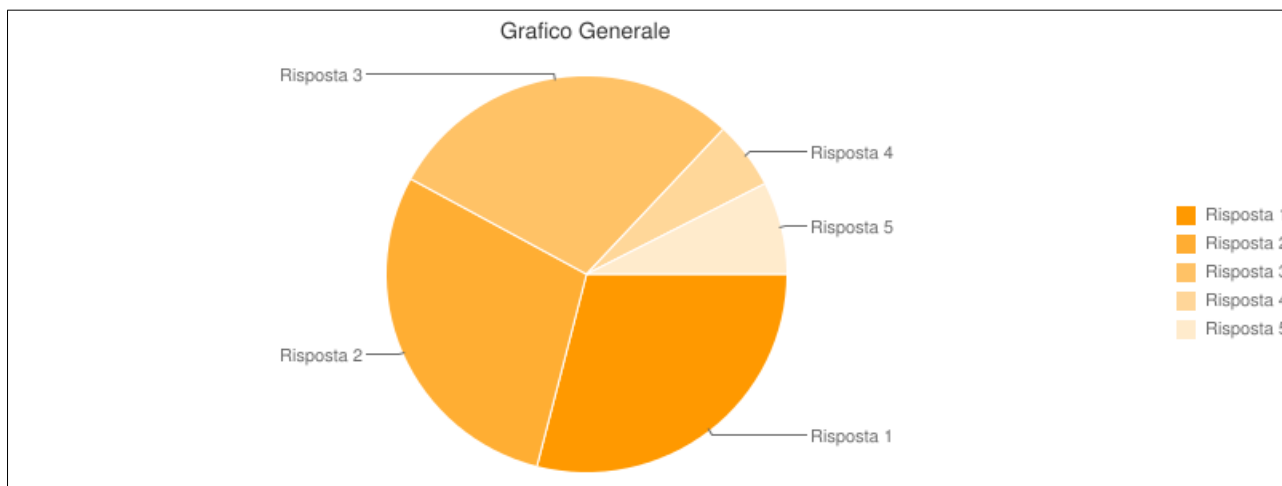
Da quando frequento questa scuola ho sviluppato nuovi interessi

1	No	114 (16,91%)
2	Non so	66 (9,79%)
3	Si qualcuno	388 (57,57%)
4	Si molti	95 (14,09%)
5	Non rispondo	11 (1,63%)



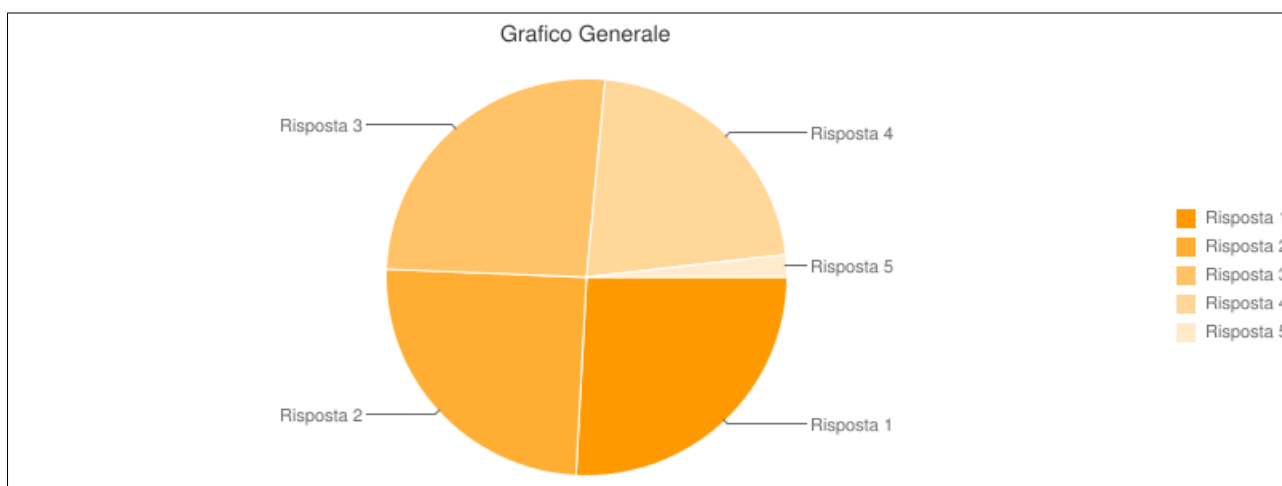
Frequentando questa scuola ho colmato lacune pregresse

1	No	160 (23,77%)
2	Non so	115 (17,09%)
3	Si, in parte	353 (52,45%)
4	Si, tutte	19 (2,82%)
5	Non rispondo	26 (3,86%)



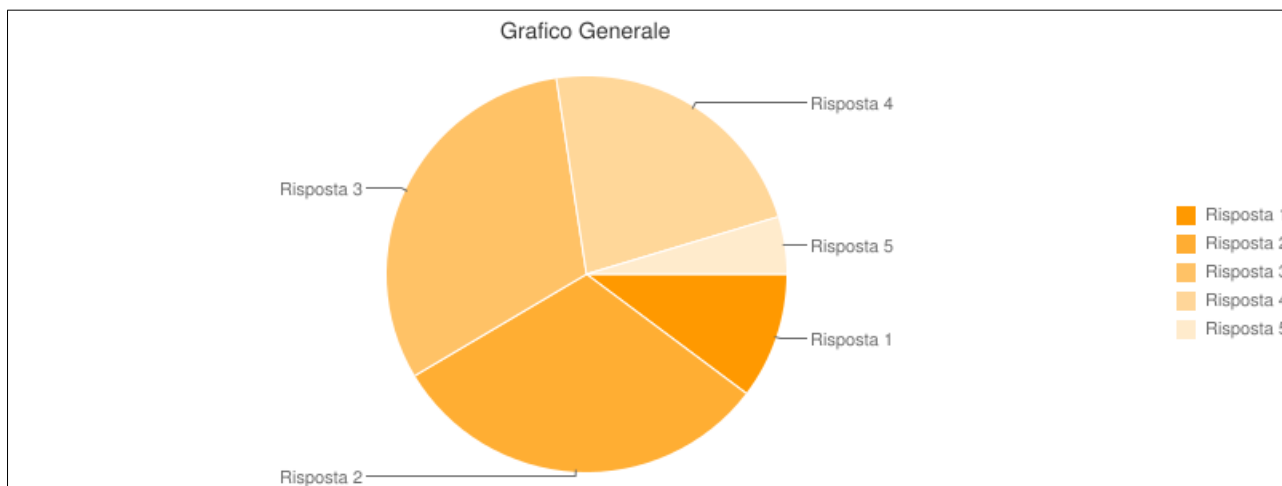
La scuola mi aiuta a chiarirmi le idee sulle scelte che farò per il tuo futuro

1	No	141 (20,92%)
2	Non so	96 (14,24%)
3	Si, in parte	348 (51,63%)
4	Si, tutte	84 (12,46%)
5	Non rispondo	7 (1,04%)



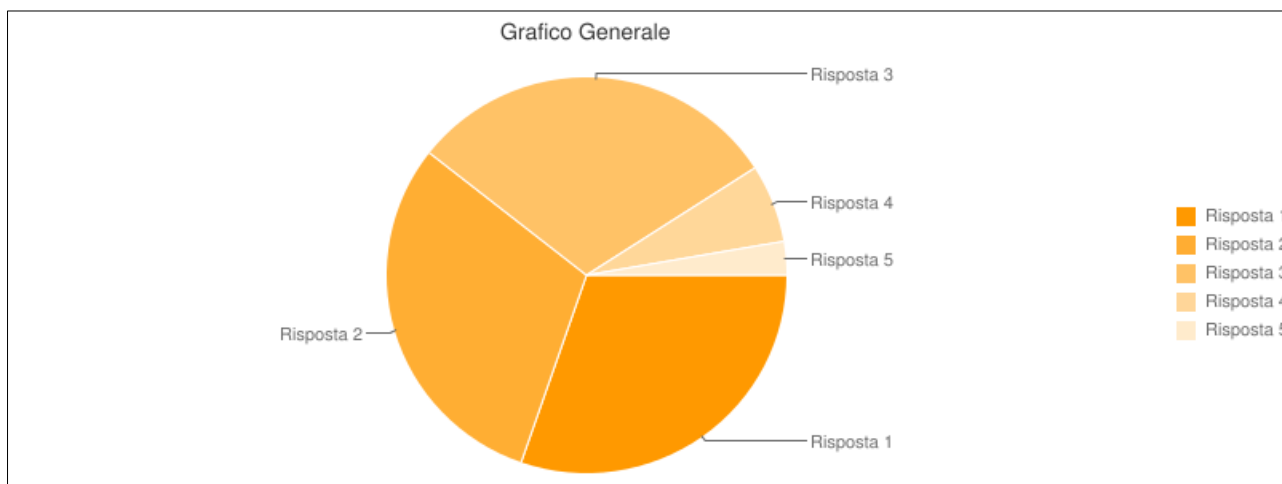
I docenti mi danno supporto nei momenti di difficoltà

1	Si, tutti i docenti	33 (4,9%)
2	Si, la maggior parte dei docenti	155 (23,03%)
3	Pochi docenti	397 (58,99%)
4	Nessun docente	73 (10,85%)
5	Non rispondo	15 (2,23%)



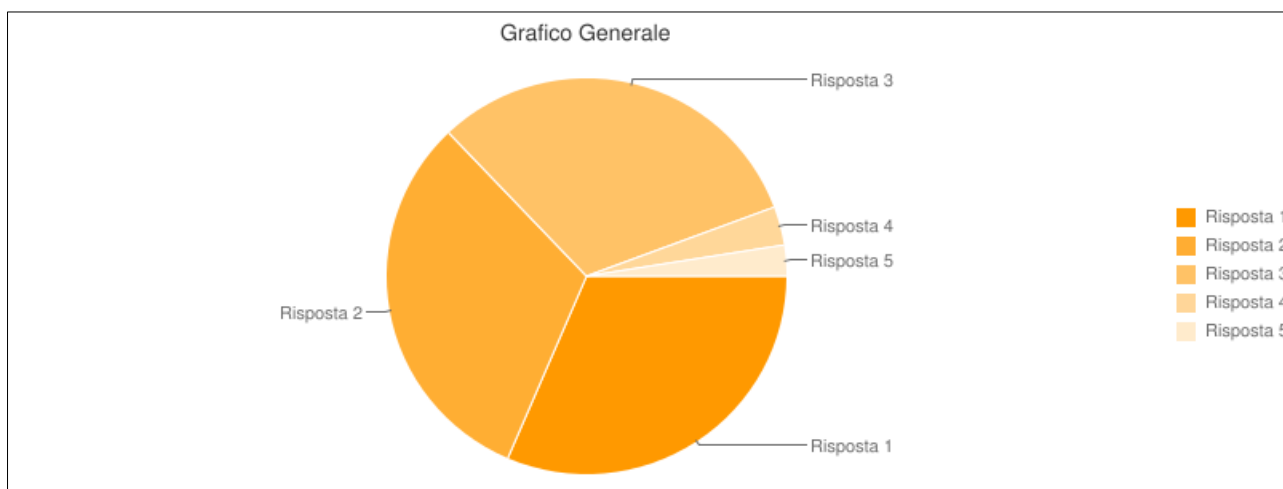
Grazie alla scuola sento di sviluppare competenze da utilizzare anche nella quotidianità

1	Si	263 (39,08%)
2	No	111 (16,49%)
3	Non sempre	269 (39,97%)
4	Sempre	21 (3,12%)
5	Non rispondo	9 (1,34%)



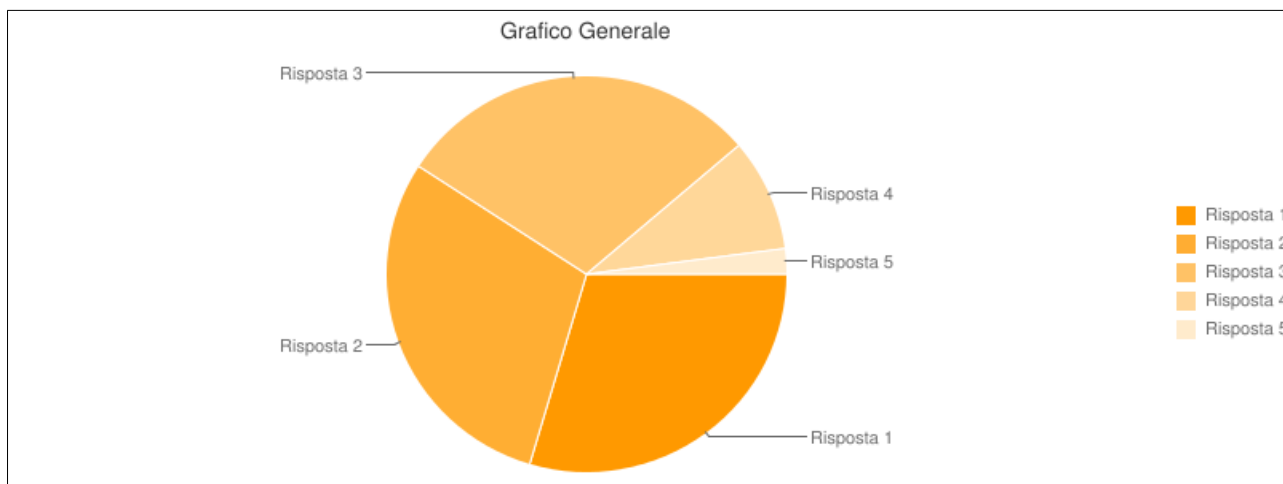
I servizi di questa scuola funzionano bene

1	Per niente	244 (36,2%)
2	Poco	297 (44,07%)
3	Abbastanza	115 (17,06%)
4	Molto	10 (1,48%)
5	Non rispondo	8 (1,19%)



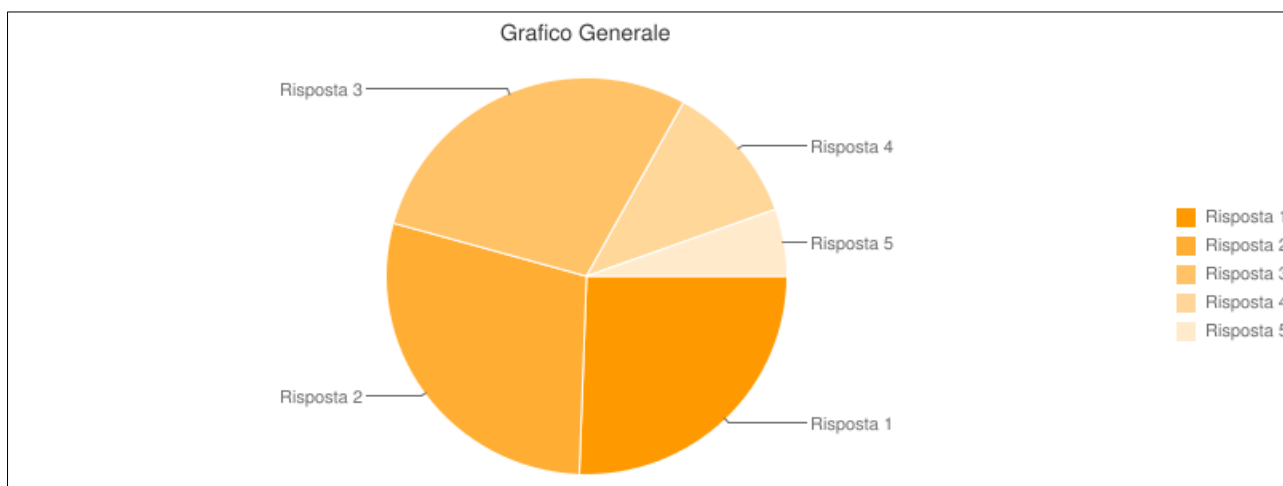
Gli spazi (aule, laboratori, attrezzature sportive) sono adeguati

1	Per niente	104 (15,43%)
2	Poco	278 (41,25%)
3	Abbastanza	254 (37,69%)
4	Molto	31 (4,6%)
5	Non rispondo	7 (1,04%)



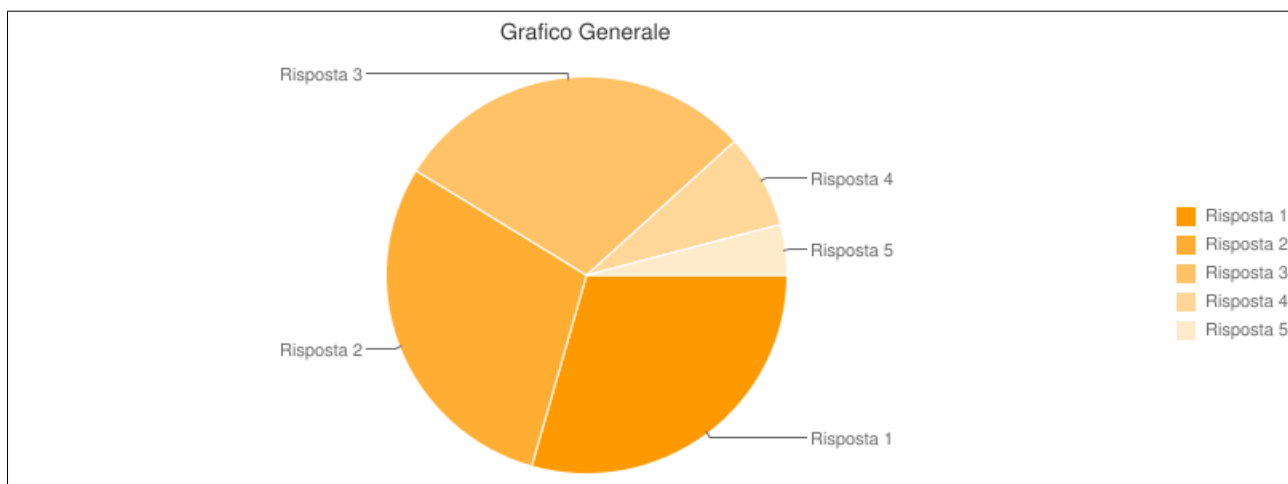
L'accoglienza ricevuta mi ha impressionato positivamente

1	Per niente	89 (13,2%)
2	Poco	263 (39,02%)
3	Abbastanza	263 (39,02%)
4	Molto	40 (5,93%)
5	Non rispondo	19 (2,82%)



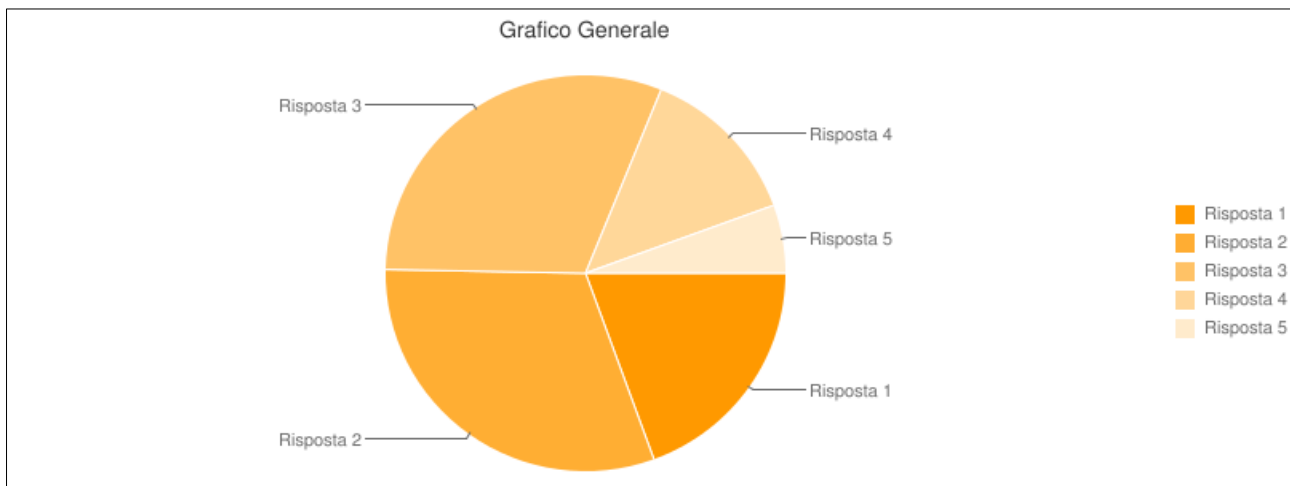
Utilizzo il sito internet della scuola per conoscere le attività dell'Istituto

1	Per niente	297 (44,07%)
2	Poco	231 (34,27%)
3	Abbastanza	106 (15,73%)
4	Molto	26 (3,86%)
5	Non rispondo	14 (2,08%)



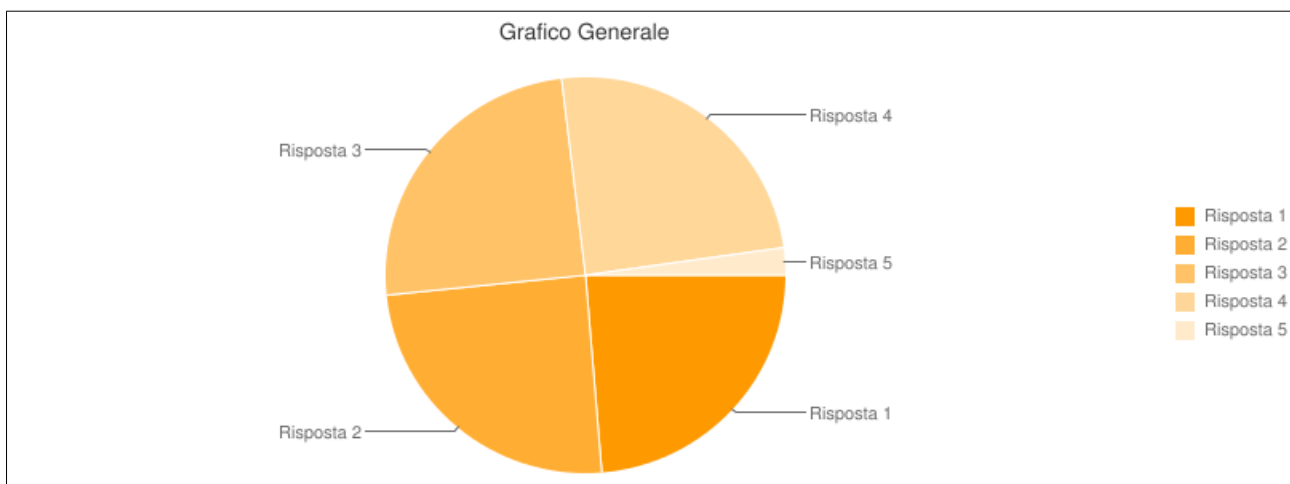
I miei docenti si preoccupano per chi ha problemi nello studio

1	No	63 (9,35%)
2	Quasi mai	247 (36,65%)
3	Spesso	303 (44,96%)
4	Sempre	43 (6,38%)
5	Non rispondo	18 (2,67%)



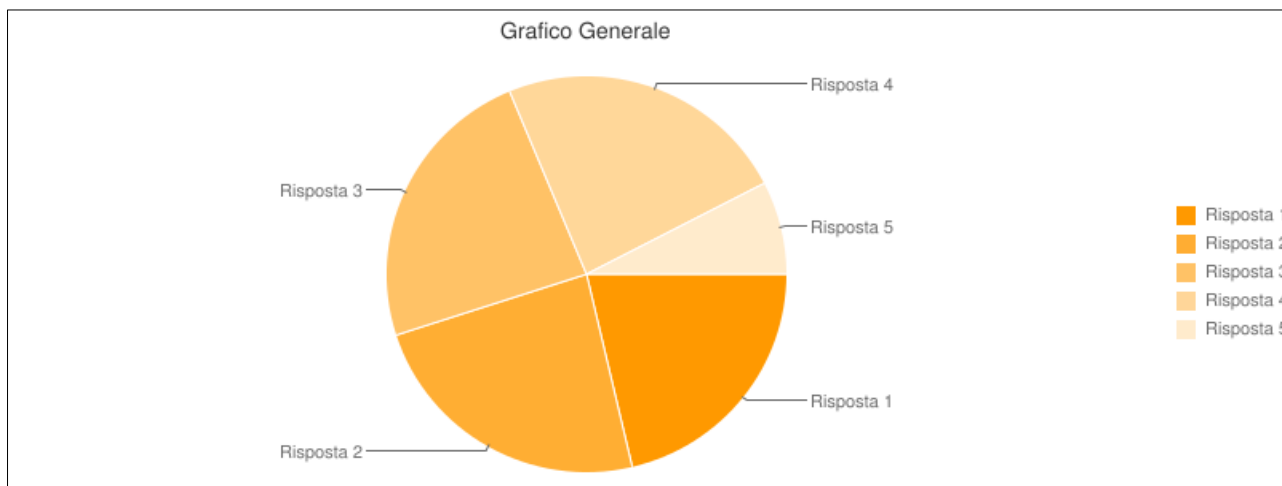
In classe ti senti libero di esprimere le tue idee

1	Per niente	96 (14,24%)
2	Poco	201 (29,82%)
3	Abbastanza	268 (39,76%)
4	Molto	100 (14,84%)
5	Non rispondo	9 (1,34%)



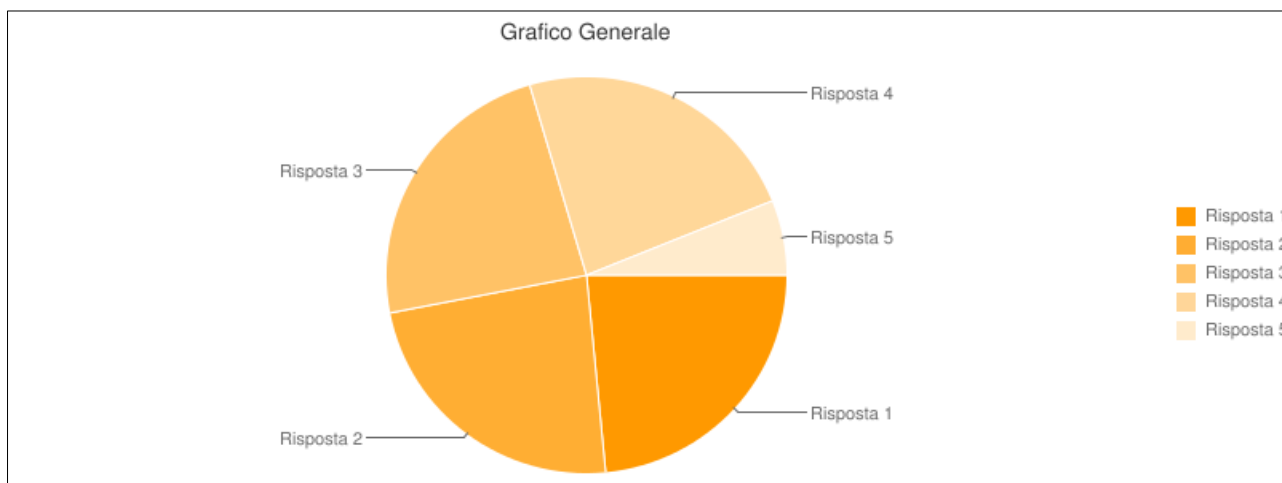
In caso di comportamento poco corretto o di profitto negativo i miei genitori sono informati dalla scuola (docenti, coordinatori, etc..)

1	No, mai	90 (13,35%)
2	Si solo nei casi gravi	290 (43,03%)
3	Spesso	132 (19,58%)
4	Si, sempre	130 (19,29%)
5	Non rispondo	32 (4,75%)



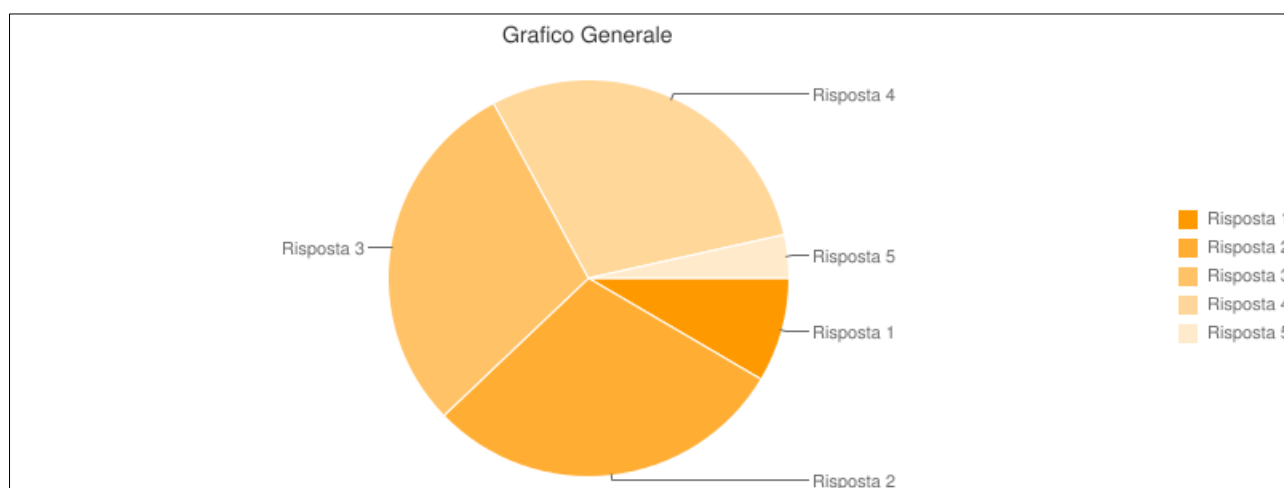
La scuola comunica ai miei genitori situazioni particolari relative al numero delle mie assenze

1	No, mai	212 (31,5%)
2	Non so	185 (27,49%)
3	Spesso	128 (19,02%)
4	Si, sempre	122 (18,13%)
5	Non rispondo	26 (3,86%)



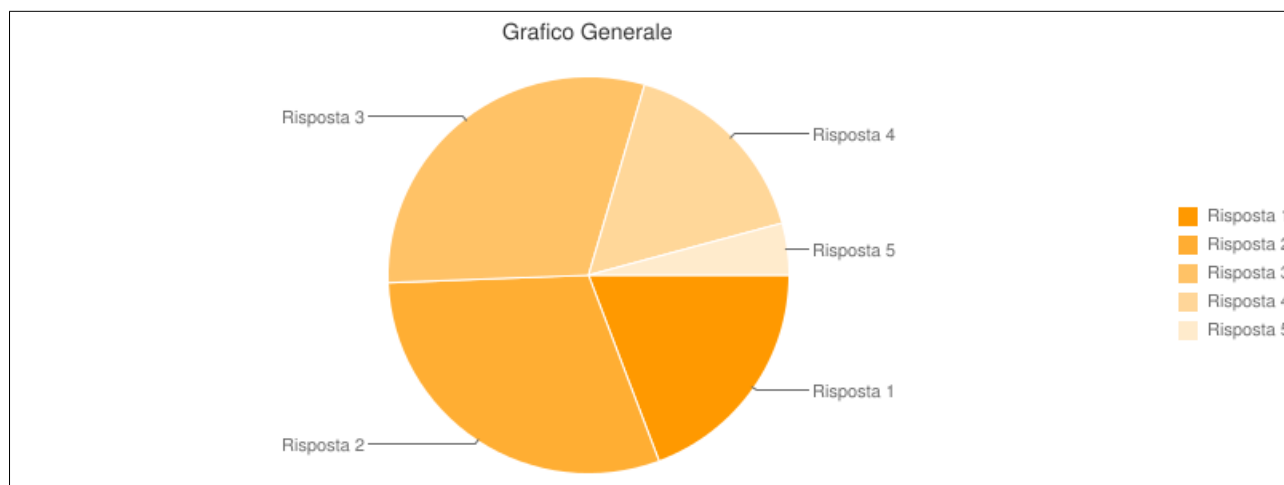
Il mio rapporto con il personale scolastico è

1	Negativo	29 (4,32%)
2	Scadente	119 (17,71%)
3	Buono	412 (61,31%)
4	Molto buono	101 (15,03%)
5	Non rispondo	12 (1,79%)



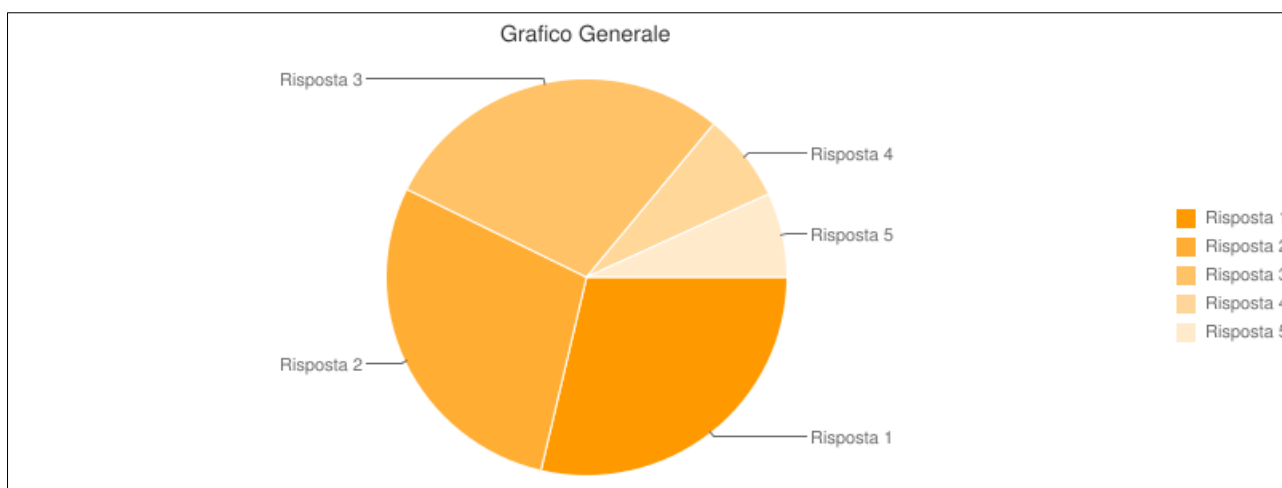
Considero costruttivo il mio rapporto con i docenti

1	Per niente	64 (9,55%)
2	Poco	197 (29,4%)
3	Abbastanza	341 (50,9%)
4	Molto	54 (8,06%)
5	Non rispondo	14 (2,09%)



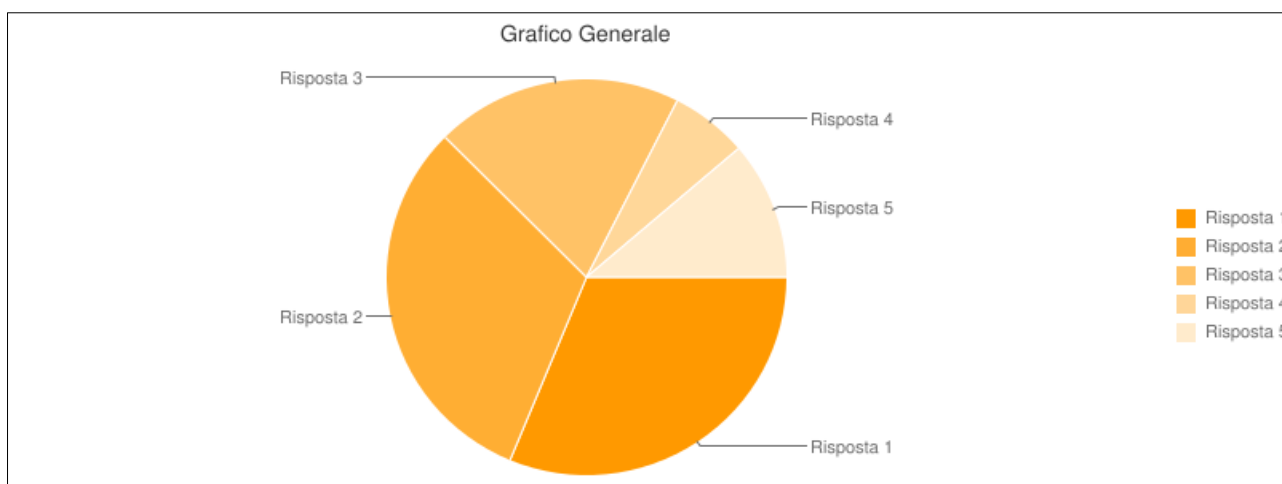
Il servizio fornito dal personale delle segreterie e dall'altro personale della scuola è efficiente

1	Per niente	162 (24,14%)
2	Poco	255 (38%)
3	Abbastanza	205 (30,55%)
4	Molto	25 (3,73%)
5	Non rispondo	24 (3,58%)



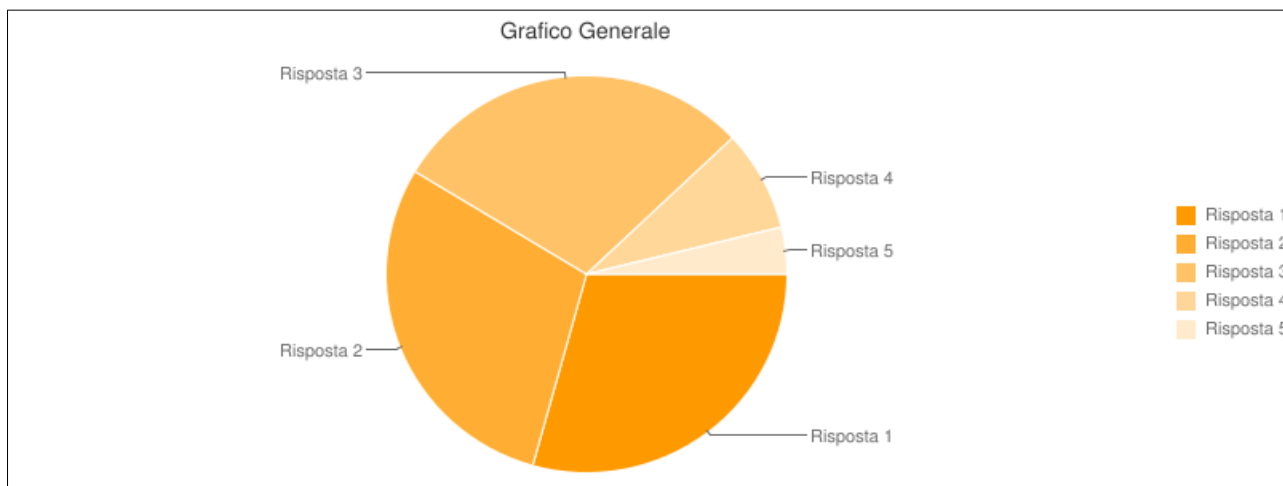
La scuola prende in considerazione le preoccupazioni ed i suggerimenti dei miei genitori

1	No, mai	189 (28,17%)
2	Non so	362 (53,95%)
3	Spesso	64 (9,54%)
4	Si, sempre	20 (2,98%)
5	Non rispondo	36 (5,37%)



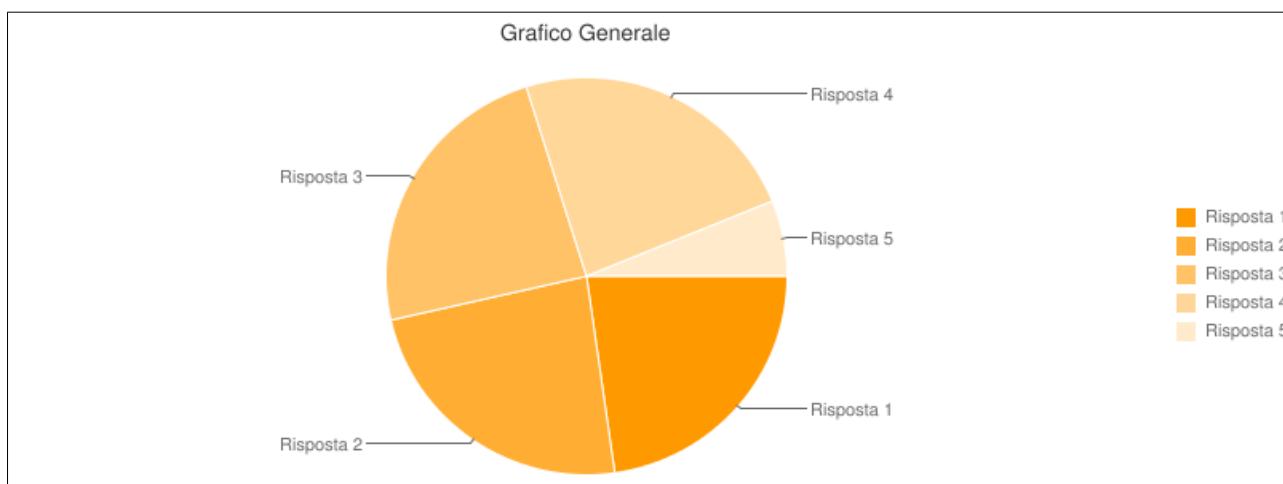
Il mio giudizio sui servizi e sulle attrezzature presenti nell'istituto è

1	Negativo	134 (19,97%)
2	Scadente	288 (42,92%)
3	Buono	208 (31%)
4	Molto buono	28 (4,17%)
5	Non rispondo	13 (1,94%)



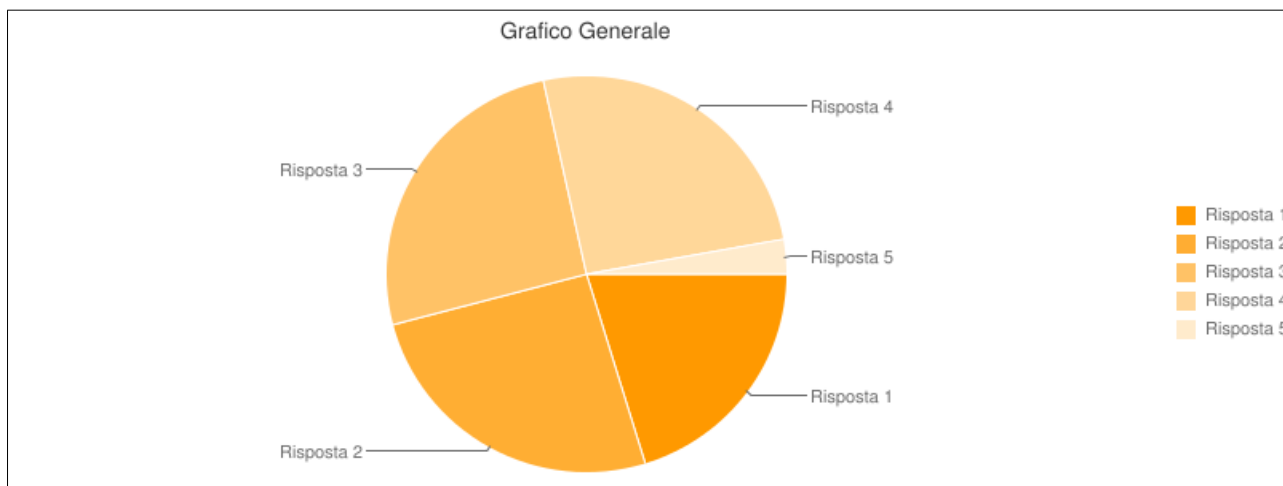
Il Dirigente Scolastico è disponibile a risolvere i problemi che gli vengono posti

1	Per niente	96 (14,33%)
2	Poco	140 (20,9%)
3	Abbastanza	253 (37,76%)
4	Molto	155 (23,13%)
5	Non rispondo	26 (3,88%)



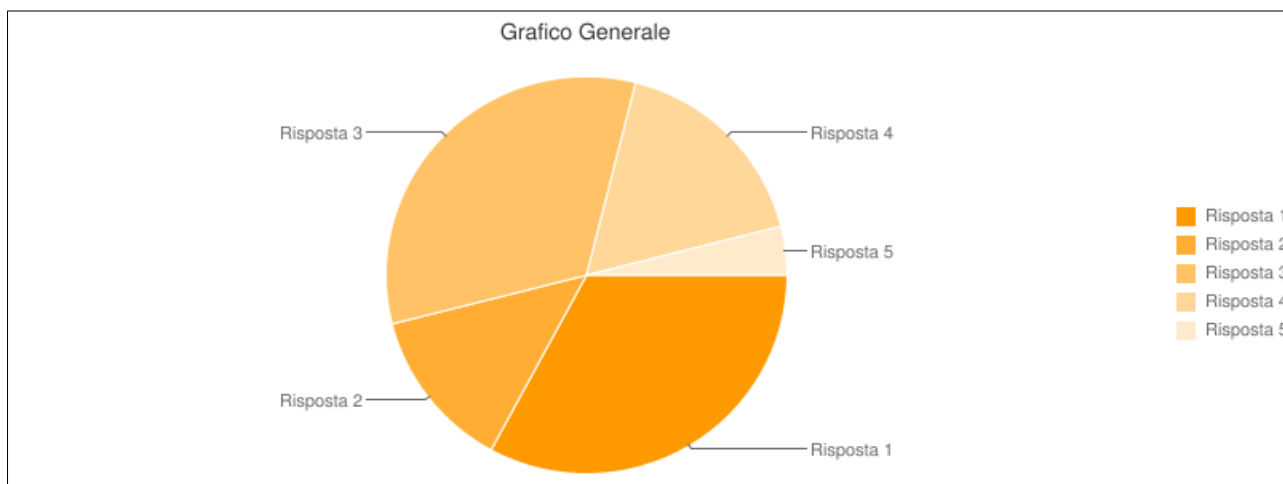
In complesso mi ritengo soddisfatto della scuola che frequento

1	Per niente	79 (11,81%)
2	Poco	169 (25,26%)
3	Abbastanza	305 (45,59%)
4	Molto	105 (15,7%)
5	Non rispondo	11 (1,64%)



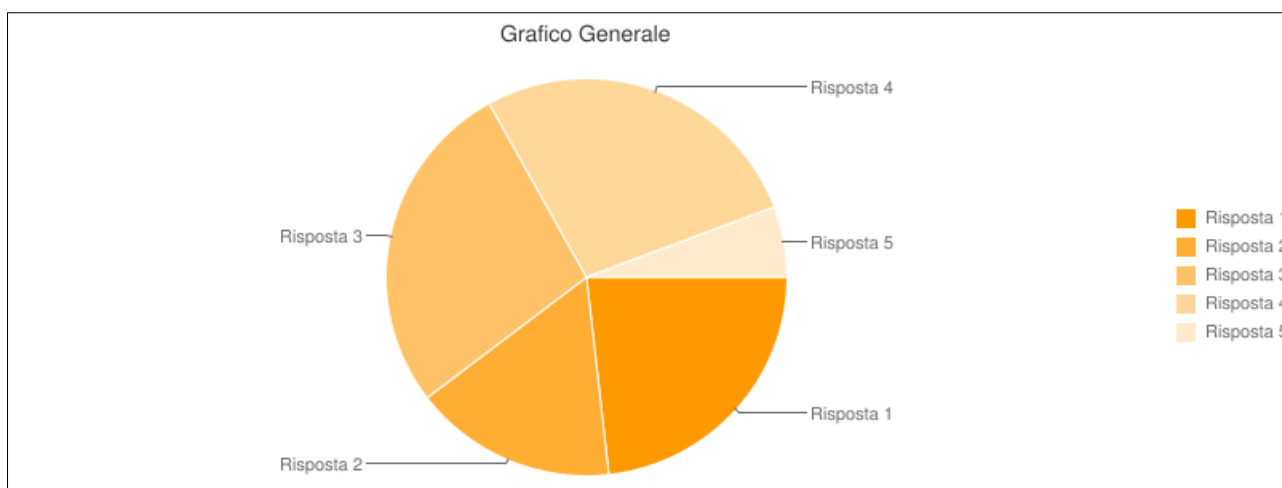
Chiedi aiuto agli insegnanti quando hai un problema (un problema personale, non capisco un argomento, non raggiungo buoni risultati)

1	No	131 (19,58%)
2	Non so	40 (5,98%)
3	Si, ma dipende dall'insegnante	434 (64,87%)
4	Si, sempre	52 (7,77%)
5	Non rispondo	12 (1,79%)



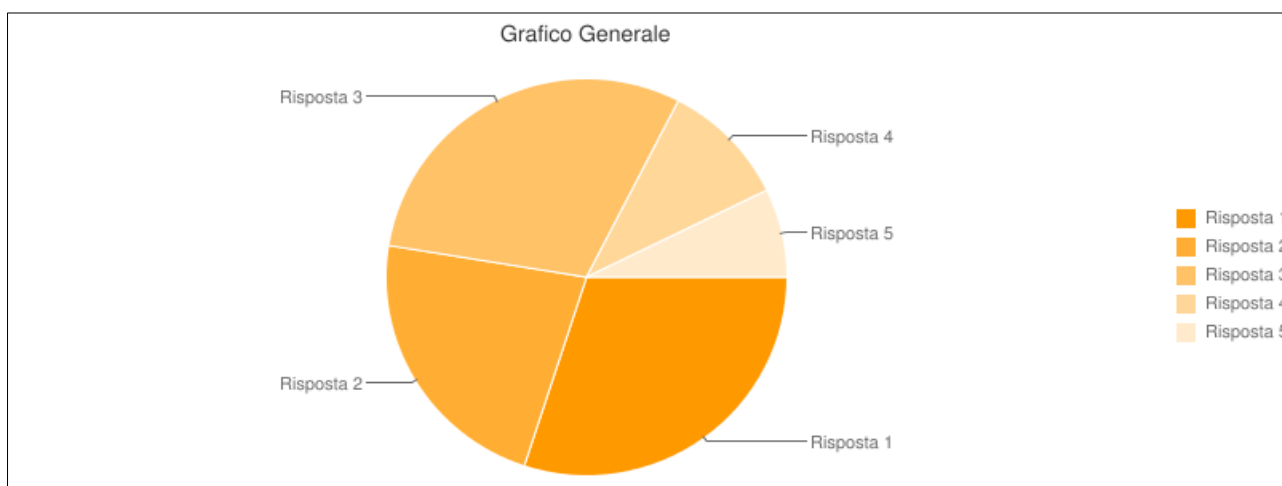
I miei insegnanti si sforzano di creare un clima di rispetto e di fiducia reciproca nella classe

1	No	85 (12,71%)
2	Non so	60 (8,97%)
3	Non sempre	320 (47,83%)
4	Si, sempre	183 (27,35%)
5	Non rispondo	21 (3,14%)



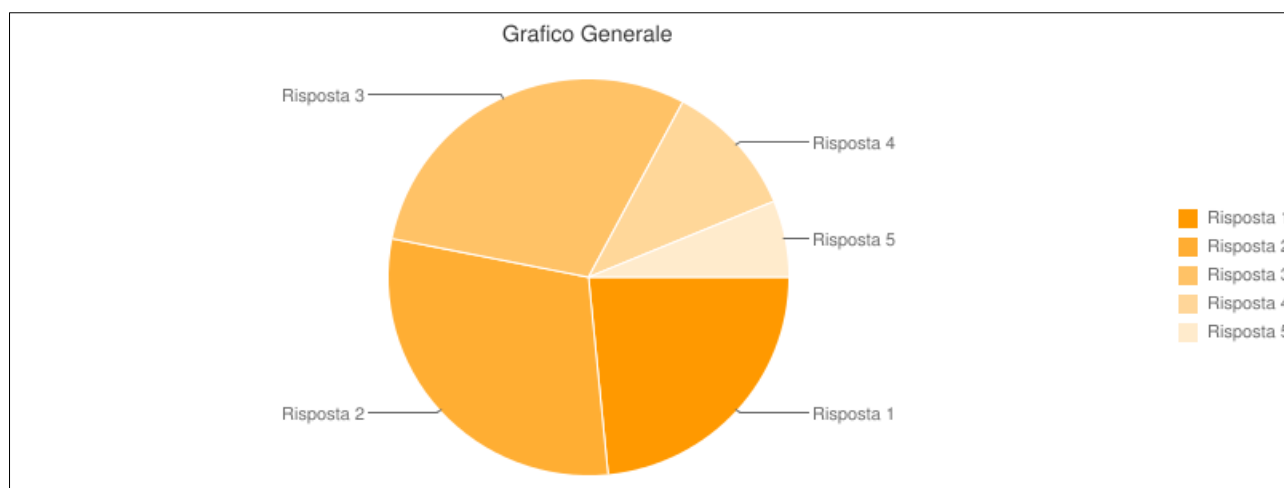
In questa scuola riesco ad acquisire un buon metodo di studio

1	No	140 (20,93%)
2	Non so	75 (11,21%)
3	Si, dipende dalla materia	396 (59,19%)
4	Si, sempre	34 (5,08%)
5	Non rispondo	24 (3,59%)



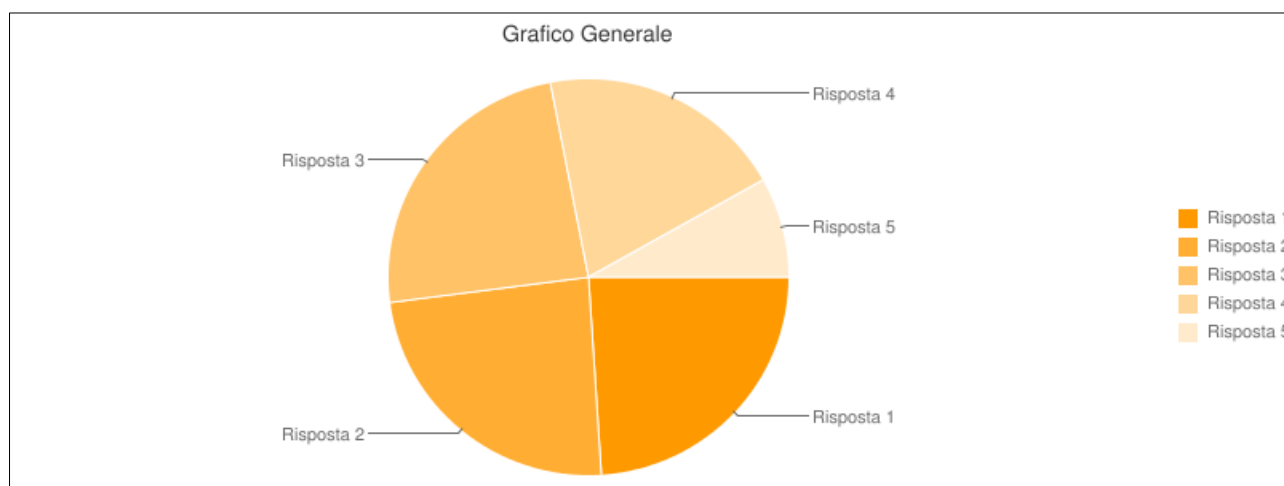
Il mio atteggiamento prevalente nel rapporto con la classe che frequento è

1	Entusiasta	79 (11,81%)
2	Sereno e partecipe	306 (45,74%)
3	Indifferente	226 (33,78%)
4	Conflittuale	37 (5,53%)
5	Non rispondo	21 (3,14%)



Il Dirigente Scolastico intrattiene rapporti cordiali con gli studenti

1	Per niente	138 (20,63%)
2	Poco	175 (26,16%)
3	Abbastanza	239 (35,72%)
4	Molto	83 (12,41%)
5	Non rispondo	34 (5,08%)



Valuto positivamente la qualità delle relazioni avute nel corso dell'anno con i miei compagni

1	Per niente	55 (8,23%)
2	Poco	130 (19,46%)
3	Abbastanza	313 (46,86%)
4	Molto	144 (21,56%)
5	Non rispondo	26 (3,89%)

